

**SECRETARIA MUNICIPAL DE SAÚDE**

# **1º RELATÓRIO QUADRIMESTRAL 2018**

**PREFEITO DE UBERABA  
PAULO PIAU NOGUEIRA**

**SECRETÁRIO DE SAÚDE  
IRACI JOSÉ DE SOUZA NETO**

**SECRETÁRIO MUNICIPAL ADJUNTO DE SAÚDE  
LUCIANO CORREIA DE PAIVA**

## **SECRETARIA MUNICIPAL DE SAÚDE**

### **Elaboração e Informações:**

**Cristiane Pereira Fernandes** - Diretora Executiva

**Luis Gustavo Rimoli** – Diretor de Regulação e Auditoria em Saúde

**Elaine Telles Vilela Teodoro** - Diretora de Atenção à Saúde

**Sérgio Henrique Marçal** – Diretor de Atenção Psicossocial

### **Organização:**

**Simone Alves da Mata Ramos** – Diretora Técnica/Diretoria Executiva

**Sônia Maria Possati Nunes** – Diretoria Executiva

### **Equipe Técnica responsável pelas informações:**

- **Ana Paula Abdalla**
- **Ana Maria Zanelato**
- **Enilda Teresinha Lacerda Almeida**
- **Marcos Ribeiro**
- **Mônica Yamauchi**
- **Norma Lemasson**
- **Pérsia Correa de Sousa**
- **Rodrigo Fernandes e Oliveira**
- **Rodrigo Rodrigues Silva**
- **Rosana Jordão Guidolin**
- **Sheron Hellen da Silva**
- **Vânia Oliveira Rezende Queiroz**
- **Weverton Cleber Barbosa da Silva**

## SECRETARIA MUNICIPAL DE SAÚDE

### Sumário

<b>Introdução .....</b>	<b>04</b>
<b>Item I - Identificação do Município .....</b>	<b>05</b>
<b>Item II - Execução Física e Financeira .....</b>	<b>06</b>
<b>Item III – Auditorias .....</b>	<b>30</b>
<b>Item IV - Oferta e produção de serviços públicos na rede assistencial própria, contratada e conveniada, cotejando esses dados com os indicadores de saúde da população em seu âmbito de atuação.....</b>	<b>32</b>
<b>Item V – Resultados Pacto Interfederativo</b>	<b>55</b>

## SECRETARIA MUNICIPAL DE SAÚDE

### Introdução

O Relatório Quadrimestral Detalhado é uma exigência legal decorrente da Lei Complementar nº 141/2012 e determina que ele deva ser encaminhado ao Conselho de Saúde. Segundo a legislação, esse documento deve conter minimamente as seguintes informações em relação ao quadrimestre anterior:

*I - montante e fonte dos recursos aplicados no período;*

*II - auditorias realizadas ou em fase de execução no período e suas recomendações e determinações;*

*III - oferta e produção de serviços públicos na rede assistencial própria, contratada e conveniada, cotejando esses dados com os indicadores de saúde da população em seu âmbito de atuação.; (Lei Complementar 141/12; art. 36)*

*§ 5º O gestor do SUS apresentará, até o final dos meses de maio, setembro e fevereiro, em audiência pública na Casa Legislativa do respectivo ente da Federação, o Relatório de que trata o caput. (Lei Complementar 141/12; art. 36)*

*Art. 41. Os Conselhos de Saúde, no âmbito de suas atribuições, avaliarão a cada quadrimestre o relatório consolidado do resultado da execução orçamentária e financeira no âmbito da saúde e o relatório do gestor da saúde sobre a repercussão da execução desta Lei Complementar nas condições de saúde e na qualidade dos serviços de saúde das populações respectivas e encaminhará ao Chefe do Poder Executivo do respectivo ente da Federação as indicações para que sejam adotadas as medidas corretivas necessárias. (Lei Complementar 141/12; art. 41).*

**SECRETARIA MUNICIPAL DE SAÚDE**

**Item I - Identificação do Município**

<b>Secretaria de Saúde</b>	
Razão Social da Secretaria de Saúde	Secretaria Municipal de Saúde de Uberaba
Endereço da Secretaria de Saúde	Av. Guilherme Ferreira, 1539
CEP	38022-200
Telefone	(34) 3331-2748
E-mail	saude.uberaba@gmail.com

<b>Secretário de Saúde em exercício no período avaliado</b>	
Nome	Iraci José de Souza Neto
<b>Bases legais</b>	
<b>Informações do Fundo Municipal de Saúde</b>	
Instrumento legal de criação do Fundo de Saúde	Lei 6.317
CNPJ	13.809.927/0001-19
O Gestor do Fundo é o Secretário da Saúde?	SIM
Nome do Gestor do Fundo no período avaliado	Iraci José de Souza Neto
Cargo do Gestor do Fundo	Secretário Municipal de Saúde

<b>Informações do Conselho de Saúde</b>	
Instrumento legal de criação do Conselho de Saúde (Lei de Reestruturação)	Lei 12.462 de 01 de abril de 2016
Nome do Vice Presidente	Elaine Telles Vilela Teodoro
Segmento	Governo
Data da última eleição do Conselho	21/06/2015
Telefone	(34) 3331-2755
E-mail	<a href="mailto:Conselhomunicipal.sms@uberabadigital.com.br">Conselhomunicipal.sms@uberabadigital.com.br</a>
<b>Conferência de Saúde</b>	
Data da última Conferência de Saúde (03/2017)	

## SECRETARIA MUNICIPAL DE SAÚDE

### Item II - Execução Física e Financeira

#### Relatório de Receitas - Transferências de Outras Esferas de Governo Para a Saúde Por Bloco de Financiamento

##### 1.º Quadrimestre de Janeiro a Abril de 2.018

Serviços de Saúde - Fonte 112	Previsão Orçamentária	No Período: Janeiro a Abril de 2.018	Até o Período: Abril de 2.018	Saldo Restante a ser Repassado
Serviços Ambulatoriais	816.000,00	284.236,86	284.236,86	-531.763,14
Rendimentos de Aplicação Financeira	15.000,00	1.409,77	1.409,77	-13.590,23
<b>Total da Receita Realizada</b>	<b>831.000,00</b>	<b>285.646,63</b>	<b>285.646,63</b>	<b>-545.353,37</b>

Transferências de Convênios União Vinculados à Saúde - Fonte 123	Previsão Orçamentária	No Período: Janeiro a Abril de 2.018	Até o Período: Abril de 2.018	Saldo Restante a ser Repassado
Reforma Zoonoses - Vigilância em Saúde	200.000,00	-	-	-200.000,00
Aquisição de Equipamentos - Atenção Básica	1.399.930,00	1.399.930,00	1.399.930,00	0,00
Reforma URS São Cristóvão	397.800,00	-	-	-397.800,00
Reforma URS São Cristóvão / Boa Vista	1.199.952,00	-	-	-1.199.952,00
Reforma CAISM - Programa Atenção Especializada	500.000,00	-	-	-500.000,00
Aquisição de Equipamentos - Atenção Especializada	200.000,00	399.970,00	399.970,00	199.970,00
Rendimentos de Aplicação Financeira	65.000,00	3.330,19	3.330,19	-61.669,81
<b>Total da Receita Realizada</b>	<b>3.962.682,00</b>	<b>1.803.230,19</b>	<b>1.803.230,19</b>	<b>-2.159.451,81</b>

## SECRETARIA MUNICIPAL DE SAÚDE

	Previsão Orçamentária	No Período: Janeiro a Abril de 2.018	Até o Período: Abril de 2.018	Saldo Restante a ser Repassado
<b>Transferências de Convênios Estado Vinculados à Saúde - Fonte 123</b>				
Convênios SES n.º 1991/2014 - Construção UBS III Santa Maria	1.322.000,00	-	-	-1.322.000,00
Outros Convênios Estado	100.000,00	-	-	-100.000,00
<b>Total da Receita Realizada</b>	<b>1.422.000,00</b>	-	-	<b>-1.422.000,00</b>

	Previsão Orçamentária	No Período: Janeiro a Abril de 2.018	Até o Período: Abril de 2.018	Saldo Restante a ser Repassado
<b>Bloco de Atenção Básica - Fonte 148</b>				
Consultório de Rua - Atenção Básica	238.800,00	79.600,00	79.600,00	-159.200,00
Programa Saúde na Escola - PSE	44.000,00	-	-	-44.000,00
NASF - Núcleo de Apoio ao Programa Saúde da Família	1.460.000,00	360.000,00	360.000,00	-1.100.000,00
Programa Agentes Comunitários de Saúde	3.747.744,00	918.456,00	918.456,00	-2.829.288,00
Programa de Atenção Básica - PAB Fixo	7.262.952,00	3.638.962,00	3.638.962,00	-3.623.990,00
Programa de Melhoria do Acesso e Qualidade - PMAQ	1.200.000,00	588.600,00	588.600,00	-611.400,00
Programa Saúde Bucal	1.140.000,00	488.371,34	488.371,34	-651.628,66
Programa Saúde da Família - PSF	3.955.760,00	905.612,00	905.612,00	-3.050.148,00
Rendimentos de Aplicação Financeira	90.000,00	9.053,13	9.053,13	-80.946,87
<b>Total da Receita Realizada</b>	<b>19.139.256,00</b>	<b>6.988.654,47</b>	<b>6.988.654,47</b>	<b>-12.150.601,53</b>

### SECRETARIA MUNICIPAL DE SAÚDE

<b>Bloco Financ. de Média e Alta Complex. Ambul.e Hospitalar - Fonte 149</b>	<b>Previsão Orçamentária</b>	<b>No Período: Janeiro a Abril de 2.018</b>	<b>Até o Período: Abril de 2.018</b>	<b>Saldo Restante a ser Repassado</b>
CEO - Centro de Especialidades Odontológicas	508.200,00	-	-	-508.200,00
CEREST - Centro de Referência em Saúde do Trabalhador	360.000,00	90.000,00	90.000,00	-270.000,00
SAMU - Serviço de Atendimento Móvel de Urgência	1.438.500,00	479.500,00	479.500,00	-959.000,00
Teto Municipal - Rede Saúde Mental	3.270.000,00	573.613,71	573.613,71	-2.696.386,29
Teto Municipal - Rede Urgência - Parque do Mirante	6.000.000,00	1.500.000,00	1.500.000,00	-4.500.000,00
Teto Municipal - Rede Urgência - São Benedito	3.600.000,00	900.000,00	900.000,00	-2.700.000,00
Atenção Domiciliar - AD - Melhor em Casa	1.272.000,00	318.000,00	318.000,00	-954.000,00
Teto Municipal de Média e Alta Complexidade Ambulatorial e Hospitalar	45.345.000,00	17.913.335,04	17.913.335,04	-27.431.664,96
Hospital Regional de Uberaba Custeio	28.057.250,00	6.066.429,04	6.066.429,04	-21.990.820,96
Hospital Regional de Uberaba Custeio - Outros Municipios	7.006.750,00	24.246,66	24.246,66	-6.982.503,34
SRT-Serviço Residencial Terapeutico - Custeio	240.000,00	-	-	-240.000,00
Unidade de Acolhimento - Custeio	270.000,00	-	-	-270.000,00
Centro Especializado em Reabilitação - CER - Custeio	1.000,00	-	-	-1.000,00
Incremento MAC - Associação Casa da Diálise	100.000,00	-	-	-100.000,00
Incremento MAC - Hospital da Criança	300.000,00	-	-	-300.000,00
Incremento MAC - APAE	40.702,00	-	-	-40.702,00
Incremento MAC - Helio Angotti	500.000,00	-	-	-500.000,00
Rendimentos de Aplicação Financeira	50.000,00	18.234,67	18.234,67	-31.765,33
<b>Total da Receita Realizada</b>	<b>98.359.402,00</b>	<b>27.883.359,12</b>	<b>27.883.359,12</b>	<b>-70.476.042,88</b>



## SECRETARIA MUNICIPAL DE SAÚDE

	Previsão Orçamentária	No Período: Janeiro a Abril de 2.018	Até o Período: Abril de 2.018	Saldo Restante a ser Repassado
<b>Bloco Financeiro de Vigilância em Saúde - Fonte 150</b>				
Piso Fixo de Vigilância e Promoção da Saúde	870.000,00	295.464,80	295.464,80	-574.535,20
Piso Fixo de Vigilância Sanitária	200.000,00	28.927,97	28.927,97	-171.072,03
ACE - Agentes de Combate de Endemias	1.400.000,00	665.184,00	665.184,00	-734.816,00
Incent. às Ações de Vigil. Prev. Contingência DST/AIDS e Hepatite Virais (PVVS)	340.000,00	105.290,88	105.290,88	-234.709,12
Incentivo de Qualificação da Dengue	350.000,00	-	-	-350.000,00
Vacinação - Campanhas	110.000,00	-	-	-110.000,00
Programa de Qualificação de Vigilância em Saúde	280.000,00	-	-	-280.000,00
Rendimentos de Aplicação Financeira	50.000,00	4.111,17	4.111,17	-45.888,83
<b>Total da Receita Realizada</b>	<b>3.600.000,00</b>	<b>1.098.978,82</b>	<b>1.098.978,82</b>	<b>-2.501.021,18</b>

	Previsão Orçamentária	No Período: Janeiro a Abril de 2.018	Até o Período: Abril de 2.018	Saldo Restante a ser Repassado
<b>Bloco Financeiro de Assistência Farmacêutica - Fonte 151</b>				
Assistência Farmacêutica Básica	1.850.000,00	580.992,61	580.992,61	-1.269.007,39
Rendimentos de Aplicação Financeira	30.000,00	1.155,77	1.155,77	-28.844,23
<b>Total da Receita Realizada</b>	<b>1.880.000,00</b>	<b>582.148,38</b>	<b>582.148,38</b>	<b>-1.297.851,62</b>

	Previsão Orçamentária	No Período: Janeiro a Abril de 2.018	Até o Período: Abril de 2.018	Saldo Restante a ser Repassado
<b>Bloco Financeiro de Gestão do SUS - Fonte 152</b>				
COMPLEXO Regulador	216.000,00	54.000,00	54.000,00	-162.000,00
FAN - Alimentação e Nutrição	30.000,00	-	-	-30.000,00
Rendimentos de Aplicação Financeira	45.000,00	4.800,85	4.800,85	-40.199,15
<b>Total da Receita Realizada</b>	<b>291.000,00</b>	<b>58.800,85</b>	<b>58.800,85</b>	<b>-232.199,15</b>

## SECRETARIA MUNICIPAL DE SAÚDE

	Previsão Orçamentária	No Período: Janeiro a Abril de 2.018	Até o Período: Abril de 2.018	Saldo Restante a ser Repassado
<b>Bloco Financeiro de Investimentos - Fonte 153 = 20%</b>				
Construção Centro Especializado de Reabilitação - CER	2.250.000,00	-	-	-2.250.000,00
Construção CAPS ADIII	200.000,00	-	-	-200.000,00
Construção UA - Unidade de Acolhimento Adulto	100.000,00	-	-	-100.000,00
Construção UA - Unidade de Acolhimento Infante Juvenil	100.000,00	-	-	-100.000,00
Aquisição Equipamento Hospital Regional	2.428.150,00	-	-	-2.428.150,00
Construção UBS - Residencial 2000	527.200,00	-	-	-527.200,00
Construção UBS - São Benedito	659.000,00	-	-	-659.000,00
Rendimentos de Aplicação Financeira	500.000,00	87.562,57	87.562,57	-412.437,43
<b>Total da Receita Realizada</b>	<b>6.764.350,00</b>	<b>87.562,57</b>	<b>87.562,57</b>	<b>-6.676.787,43</b>

	Previsão Orçamentária	No Período: Janeiro a Abril de 2.018	Até o Período: Abril de 2.018	Saldo Restante a ser Repassado
<b>Outras Transferências Recurso do SUS - Fonte 154</b>				
Outras Transferências da União	10.000,00	804.920,56	804.920,56	794.920,56
Rendimentos de Aplicação Financeira	1.000,00	34.473,81	34.473,81	33.473,81
<b>Total da Receita Realizada</b>	<b>11.000,00</b>	<b>839.394,37</b>	<b>839.394,37</b>	<b>828.394,37</b>

### SECRETARIA MUNICIPAL DE SAÚDE

Transferências Recursos do Fundo Estadual de Saúde - Fonte 155	Previsão Orçamentária	No Período: Janeiro a Abril de 2.018	Até o Período: Abril de 2.018	Saldo Restante a ser Repassado
Assistência Farmacêutica Básica - SES (8ª e 9ª parcelas de 2017)	854.000,00	154.507,53	154.507,53	-699.492,47
Assistência Odontológica Com Uso de Anestesia - UNIUBE	120.000,00	-	-	-120.000,00
CEO - Centro de Especialidades Odontológicas	217.800,00	-	-	-217.800,00
Complexo Regulador - Custeio	107.000,00	-	-	-107.000,00
Média e Alta Complexidade Ambulatorial e Hospitalar (Prog.de Intervenção Precoce Avançado - PIPA .) 10ª parc. 2017	5.000.000,00	10.658,81	10.658,81	-4.989.341,19
Cogestor/Central de Regulação (Resolução 5978 de 23/11/2017)	90.000,00	120.000,00	120.000,00	30.000,00
Gestão de Contratos/Central de Regulação	81.600,00	-	-	-81.600,00
Ações em Vigilância Em Saúde	483.189,00	-	-	-483.189,00
Ações contra Arboviroses	720.288,00	-	-	-720.288,00
Apoio Diagnóstico - Fortalecimento de Vigilância em Saúde	740.890,00	-	-	-740.890,00
PROHOSP	5.200.000,00	-	-	-5.200.000,00
PRO URGE - UFTM	900.000,00	-	-	-900.000,00
SAMU - Serviço de Atendimento Móvel de Urgência	680.000,00	-	-	-680.000,00
TAN - Triagem Auditiva Neo Natal	20.000,00	-	-	-20.000,00
Hospital Regional de Uberaba - Custeio	14.028.650,00	-	-	-14.028.650,00
UPA's 24 Horas - Parque do Mirante	1.500.000,00	-	-	-1.500.000,00
UPA's 24 Horas - São Benedito	900.000,00	-	-	-900.000,00
UPA's 24 Horas - Parcela Excepcional	800.000,00	-	-	-800.000,00
Controle Social	20.000,00	-	-	-20.000,00
CAPS - Custeio	345.636,00	-	-	-345.636,00
Saúde Bucal - SF	100.000,00	-	-	-100.000,00
Ações Educativas Relacionadas ao uso Alcool/abuso tabaco e outras drogas	258.000,00	-	-	-258.000,00
Política Estadua de Promoção de Saúde MG - POEPS	261.000,00	-	-	-261.000,00
Qualificações das Ações de Promoção de Aleitamento Materno	195.000,00	-	-	-195.000,00
Ampliação do Acesso e a Melhoria da Qualidade da Atenção Primária	1.200.000,00	-	-	-1.200.000,00
Reforços de Custeio para Ações da Saúde	300.000,00	-	-	-300.000,00
Rede Cegonha - Inc. Financeiro diferenciado do Componente Parto e Nascimento	1.584.290,00	-	-	-1.584.290,00
Outras transferências do Estado	50.000,00	-	-	-50.000,00
Rendimentos de Aplicação Automática dos Recursos Estaduais	150.000,00	28.299,41	28.299,41	-121.700,59
<b>Total da Receita Realizada</b>	<b>36.907.343,00</b>	<b>313.465,75</b>	<b>313.465,75</b>	<b>-36.593.877,25</b>

## SECRETARIA MUNICIPAL DE SAÚDE

Transferências por Esfera de Governo	Previsão Orçamentária	No Período: Janeiro a Abril de 2.018	Até o Período: Abril de 2.018	Saldo Restante a ser Repassado
Total da Receita Federal Realizada	134.838.690,00	39.627.775,40	39.627.775,40	-95.210.914,60
Total da Receita Estadual Realizada	38.329.343,00	313.465,75	313.465,75	-38.015.877,25
<b>Total Geral</b>	<b>173.168.033,00</b>	<b>39.941.241,15</b>	<b>39.941.241,15</b>	<b>-133.226.791,85</b>

Diversas Variações Patrimoniais Aumentativas	Previsão Orçamentária	No Período: Janeiro a Abril de 2.018	Até o Período: Abril de 2.018
Restituições Diversas - Fundo Municipal de Saúde	-	5.834,34	5.834,34

<b>TOTAL RECURSOS VINCULADOS INCLUINDO A RECEITA ORIUNDA DE RESTITUIÇÕES DIVERSAS</b>		<b>39.947.075,49</b>	<b>39.947.075,49</b>
---	--	----------------------	----------------------

**OBS:** Os valores para apuração dos resultados de aplicação de recursos na saúde dentro do quadrimestre, não incluem as **Restituições Diversas**, pois **não se trata de receita** e sim de valores financeiros restituídos às contas de origem, por motivos diversos.

## SECRETARIA MUNICIPAL DE SAÚDE

### DIVIDA DA SES/MG COM O MUNICÍPIO DE UBERABA - ATÉ ABRIL/2018

<b>PROGRAMA ORÇAMENTÁRIO – ATENÇÃO A SAÚDE</b>			
<b>PROJ/ATIV ORÇAMENTÁRIO</b>	<b>Acumulado até 2017 - R\$ - FONTE COSEMS</b>	<b>Janeiro a Abril de 2018</b>	<b>Total divida até Abril/2018</b>
Apoio e Fortalecimento da Rede Cegonha - Incentivo ao parto normal	R\$ 2.441.895,34	R\$ 177.390,00	R\$ 2.619.285,34
Apoio e Fortalecimento da Rede de Cuidado a Pessoa com Deficiência - Incentivo Contrapartida Estadual	R\$ 220.456,51	R\$ 12.100,00	R\$ 232.556,51
Apoio e Fortalecimento a Rede de Urgência e Emergência - Incentivo complementar RUE 2017	R\$ 5.947.762,50	-	R\$ 5.947.762,50
Apoio e Fortalecimento a Rede de Urgência e Emergência - SAMU / PROURGE	R\$ 1.161.187,50	R\$ 508.950,00	R\$ 1.670.137,50
Atenção a Saude Pessoa com Deficiência	R\$ 168.531,01	-	R\$ 168.531,01
Atenção a Saúde Bucal / CEO	R\$ 253.645,22	R\$ 60.500,00	R\$ 314.145,22
Política Estadual de Atenção Hospitalar - Incentivo Hospitalar saúde bucal	R\$ 435.159,63	R\$ 48.000,00	R\$ 483.159,63
Assistência Hospitalar e Ambulatorial - Recurso Ordinário Estadual	R\$ 659.340,83	-	R\$ 659.340,83
Fortalecimento da Rede Municipal de Saúde - Reforço de Custeio	R\$ 50.000,00	-	R\$ 50.000,00
Fomento e Execução de Ações de Saúde - Reforço de Custeio	R\$ 190.000,00	-	R\$ 190.000,00
Apoio e Fortalecimento a Rede de Urgência e Emergência - UPA's - Contrapartida Estadual	R\$ 1.580.000,00	R\$ 800.000,00	R\$ 2.380.000,00
Apoio e Fortalecimento da Rede Cegonha - Programa Câncer de Mama	R\$ 7.000,00	-	R\$ 7.000,00
Apoio e Fortalecimento da Rede de Cuidado a Pessoa com Deficiência - PIPA/ Triagem Auditiva	R\$ 1.535.603,89	-	R\$ 1.535.603,89
Hospital Regional	R\$ 3.033.214,52	R\$ 3.033.214,52	R\$ 6.066.429,04
Rede de Atenção Psicossocial - Custeio CAPS	R\$ 465.040,00	R\$ 115.212,00	R\$ 580.252,00
Atendimento as Urgências e Emergenciais no Estado - Recurso Ordinário Estadual	R\$ 4.520,25	-	R\$ 4.520,25
<b>TOTAL</b>	<b>R\$ 18.153.357,20</b>	<b>R\$ 4.755.366,52</b>	<b>R\$ 22.908.723,72</b>

## SECRETARIA MUNICIPAL DE SAÚDE

PROGRAMA ORÇAMENTÁRIO – ATENÇÃO BÁSICA A SAÚDE			
PROJ/ATIV ORÇAMENTÁRIO	Acumulado até 2017 - R\$ - FONTE COSEMS	Janeiro a Abril de 2018	Total divida até Abril/2018
Apoio ao Desenvolvimento da Atenção Básica Integral e Resolutiva - Contrapartida - Saúde Bucal (CEO - Odonto Hospitalar(Custeio) e Implantação.	R\$ 237.551,10	R\$ -	R\$ 237.551,10
Implementação da Política Estadual de Promoção da Saúde - Promoção do Aleitamento Materno	R\$ 195.000,00	-	R\$ 195.000,00
Implementação da Política Estadual de Promoção da Saúde - Prevenção da Saúde	R\$ 514.274,16	-	R\$ 514.274,16
Fortalecimento da Atenção Básica - Co-financiamento - Saúde em Casa/Saldo Orçamentário 2016	R\$ 1.382.019,47	-	R\$ 1.382.019,47
Fortalecimento da Atenção Básica - Bônus PMAQ	R\$ 1.108.942,31	-	R\$ 1.108.942,31
Apoio ao Desenvolvimento da Atenção Basica Integral e Resolutiva - Contrapartida - Saúde Bucal	R\$ 118.000,00	-	R\$ 118.000,00
Fortalecimento da Atenção Primária a Saúde - Incentivo Doenças Crônicas	R\$ 2.232.308,58	-	R\$ 2.232.308,58
Implementação da Política Estadual de Promoção da Saúde.	R\$ 260.922,06	-	R\$ 260.922,06
Fortalecimento e Melhoria da Qualidade dos Hospitais do SUS - Recurso Ordinário Estadual	R\$ 8.451,57	-	R\$ 8.451,57
Cobertura Populacional do Programa Saúde da Família (PSF) - Programa Saúde em Casa / Bônus	R\$ 181.950,00	-	R\$ 181.950,00
Programa cofinanciamento da Atenção Primária	R\$ 2.722.675,28	R\$ 1.032.818,19	R\$ 3.755.493,47
<b>TOTAL</b>	<b>R\$ 8.962.094,53</b>	<b>R\$ 1.032.818,19</b>	<b>R\$ 9.994.912,72</b>

PROGRAMA ORÇAMENTÁRIO – VIGILÂNCIA EM SAÚDE			
PROJ/ATIV ORÇAMENTÁRIO	Acumulado até 2017 - R\$ - FONTE COSEMS	Janeiro a Abril de 2018	Total divida até Abril/2018
Vigilancia Ambiental e Controle da Dengue - Aquisição de microcomputador para implantação do Sistema do Programa Nacional de Controle da Dengue - SISPNCD	R\$ 1.500,00	-	R\$ 1.500,00
Saúde do trabalhador - CEREST - Contrapartida	R\$ 180.000,00	-	R\$ 180.000,00
Fortalecimento da Vigilância em Saúde	R\$ 463.166,44	-	R\$ 463.166,44
Emergências em Saúde Pública	R\$ 740.889,80	-	R\$ 740.889,80
Vigilância Epidemiológica e Ambiental - Incentivo de controle das arboviroses urbanas transmitidas pelo Aedes Aegypt	R\$ 2.377.319,45	-	R\$ 2.377.319,45
<b>TOTAL</b>	<b>R\$ 3.762.875,69</b>	<b>-</b>	<b>R\$ 3.762.875,69</b>

## SECRETARIA MUNICIPAL DE SAÚDE

<b>PROGRAMA ORÇAMENTÁRIO - REGULAÇÃO</b>			
<b>PROJ/ATIV ORÇAMENTÁRIO</b>	<b>Acumulado até 2017 - R\$ - FONTE COSEMS</b>	<b>Janeiro a Abril de 2018</b>	<b>Total divida até Abril/2018</b>
Instrumento de Macro Regulação da Atenção Ambulatorial e Hospitalar	R\$ 1.991.793,81	-	R\$ 1.991.793,81
Gestão das Centrais e dos Sistemas de Regulação Assistencial - Incentivo Equipe regulação - CO - Gestor	R\$ 157.767,03	-	R\$ 157.767,03
Extrapolamento de UTI - Novembro/2016 à Outubro/2017	R\$ 1.316.104,41	-	R\$ 1.316.104,41
Extrapolamento onco e pop própria agosto/2015 a Outubro/2017	R\$ 2.480.780,98	-	R\$ 2.480.780,98
Extrapolamento TRS câmara de compensação abril/2017	R\$ 397.566,11	-	R\$ 397.566,11
Ressarcimento cirurgias eletivas até 12/2016	R\$ 17.334,63	-	R\$ 17.334,63
<b>TOTAL</b>	<b>R\$ 6.361.346,97</b>	<b>-</b>	<b>R\$ 6.361.346,97</b>

<b>PROGRAMA ORÇAMENTÁRIO - ASSISTÊNCIA FARMACÊUTICA/ESTRUTURAÇÃO DA REDE ESTADUAL DE ASSISTÊNCIA FARMACÊUTICA</b>			
<b>PROJ/ATIV ORÇAMENTÁRIO</b>	<b>Acumulado até 2017 - R\$ - FONTE COSEMS</b>	<b>Janeiro a Abril de 2018</b>	<b>Total divida até Abril/2018</b>
Incentivo a Estruturação da Rede de Assistência Farmacêutica - Farmácia de Minas - CONSTRUÇÃO	R\$ 100.000,00	-	R\$ 100.000,00
Estruturação Física da Rede Farmácia de Minas - INVESTIMENTO- Rede Farmácia de Todos	R\$ 160.000,00	-	R\$ 160.000,00
Abastecimento de Medicamentos Básicos - Contrapartida Estadual - Assistência Farmacêutica -	R\$ 1.802.555,17	R\$ 284.392,96	R\$ 2.086.948,13
<b>TOTAL</b>	<b>R\$ 2.062.555,17</b>	<b>284.392,96</b>	<b>R\$ 2.346.948,13</b>

<b>PROGRAMA ORÇAMENTÁRIO – GESTÃO DO SISTEMA ÚNICO DE SAÚDE</b>			
<b>PROJ/ATIV ORÇAMENTÁRIO</b>	<b>Acumulado até 2017 - R\$ - FONTE COSEMS</b>	<b>Janeiro a Abril de 2018</b>	<b>Total divida até Abril/2018</b>
Fortalecimento da Participação do Controle Social na Área da Saúde - Ações de Controle Social	R\$ 20.000,00	-	R\$ 20.000,00
Desenvolvimento e Apoio as Ações de Saúde - Reforço de Custeio	R\$ 300.000,00	-	R\$ 300.000,00
Promoção e Fortalecimento da Participação do Controle Social na Área da Saúde - Incentivo Controle Social 2017	R\$ 15.000,00	-	R\$ 15.000,00
<b>TOTAL</b>	<b>R\$ 335.000,00</b>	<b>-</b>	<b>R\$ 335.000,00</b>

## SECRETARIA MUNICIPAL DE SAÚDE

PROGRAMA ORÇAMENTÁRIO – POLITICA ESTADUAL DE ATENCAO HOSPITALAR			
PROJ/ATIV ORÇAMENTÁRIO	Acumulado até 2017 - R\$ - FONTE COSEMS	Janeiro a Abril de 2018	Total divida até Abril/2018
Desenvolvimento da Política de Atenção Hospitalar - PRO HOSP - Parcela Extra	R\$ 2.287.225,33	-	R\$ 2.287.225,33
Desenvolvimento da Política de Atenção Hospitalar - PRO - HOSP	R\$ 1.732.579,82	R\$ 1.732.579,82	R\$ 3.465.159,64
<b>TOTAL</b>	<b>R\$ 4.019.805,15</b>	<b>1.732.579,82</b>	<b>R\$ 5.752.384,97</b>

PROGRAMA ORÇAMENTÁRIO - INVESTIMENTO (CONSTRUÇÃO)			
PROJ/ATIV ORÇAMENTÁRIO	Acumulado até 2017 - R\$ - FONTE COSEMS	Janeiro a Abril de 2018	Total divida até Abril/2018
Construção de UBS Padrão tipo 3	R\$ 1.321.353,36	-	R\$ 1.321.353,36
<b>TOTAL</b>	<b>R\$ 1.321.353,36</b>	<b>-</b>	<b>R\$ 1.321.353,36</b>

TOTAL DA DIVIDA ESTADO COM MUNICIPIO			
	Acumulado até 2017 - R\$ - FONTE COSEMS	Janeiro a Abril de 2018	Total divida até Abril/2018
<b>TOTAL DA DIVIDA ESTADO COM MUNICIPIO</b>	<b>R\$ 44.978.388,07</b>	<b>R\$ 7.805.157,49</b>	<b>R\$ 52.783.545,56</b>



## SECRETARIA MUNICIPAL DE SAÚDE

### Relatório Resumido da Execução Orçamentária - RREO 1.º Quadrimestre de 2.018

#### Participação das Despesas Com Ações e Serviços Públicos de Saúde na Receita de Impostos Líquida e Transferências Constitucionais e Legais - Lei 141/2.012.

Especificação	No Período: Janeiro a Abril de 2.018	Até o Período: Abril de 2.018
<b>Receitas de Impostos</b>	<b>72.002.792,71</b>	<b>72.002.792,71</b>
IPTU - Imposto Sobre a Propriedade Predial e Territorial Urbana	28.238.849,98	28.238.849,98
IR - Imposto de Renda	6.651.839,53	6.651.839,53
ITBI - Imposto Sobre a Transição de Bens Imóveis	4.296.480,88	4.296.480,88
ISSQN - Imposto Sobre Serviços de Qualquer Natureza	28.764.982,20	28.764.982,20
Multas e Juros de Mora de Impostos	260.378,66	260.378,66
Multas e Juros de Mora da Dívida Ativa	449.990,50	449.990,50
Dívida Ativa de Impostos	3.340.270,96	3.340.270,96
<b>Transferências da União</b>	<b>27.595.821,08</b>	<b>27.595.821,08</b>
Cota-Parte Fundo de Participação dos Municípios	26.732.635,55	26.732.635,55
Cota-Parte Imposto sobre Propriedade Territorial Rural	414.192,93	414.192,93
Transf. Financ. Do ICMS - Desoner. Lei Compl. - Lei Kandir n.º 87/96	448.992,60	448.992,60
<b>Transferências do Estado</b>	<b>114.922.186,53</b>	<b>114.922.186,53</b>
Cota-Parte ICMS	83.087.315,63	83.087.315,63
Cota-Parte IPVA	30.577.863,28	30.577.863,28
Cota-Parte IPI Sobre Exportação	1.257.007,62	1.257.007,62
<b>Receitas de Impostos e Transferências Constitucionais e Legais</b>	<b>214.520.800,32</b>	<b>214.520.800,32</b>

## SECRETARIA MUNICIPAL DE SAÚDE

### Cálculo das Desp. Próprias em Ações e Serv. Públicos de Saúde - Metodologia Tribunal de Contas.

Iténs	No Período: Janeiro a Abril de 2.018	Até o Período: Abril de 2.018
<b>(+) Despesas com Recursos Próprios - Base de Cálculo</b>	<b>42.131.438,35</b>	<b>42.131.438,35</b>
(+) RAP-Restos a Pagar não Proc do Exerc. Anter. Liq. Exerc. Atual	4.699.853,59	4.699.853,59
(-) Despesas de Exercício Anterior	11.046.699,53	11.046.699,53
<b>(=) Total das Desp. com Recursos Próprios - Base de Cálculo</b>	<b>35.784.592,41</b>	<b>35.784.592,41</b>
<b>Receita Municipal - Base de Cálculo da Lei 141/12 (15%)</b>	<b>214.520.800,32</b>	<b>214.520.800,32</b>
<b>Percentual Real de Aplicação de Recursos Próprios ( % )</b>	<b>16,68%</b>	<b>16,68%</b>

### Cálculo das Desp. Próprias em Ações e Serv. Públicos de Saúde - Metodologia SIOPS

Iténs	No Período: Janeiro a Abril de 2.018	Até o Período: Abril de 2.018
<b>(+) Despesas com Recursos Próprios - Base de Cálculo</b>	<b>42.131.438,35</b>	<b>42.131.438,35</b>
<b>Receita Municipal - Base de Cálculo da Lei 141/12 (15%)</b>	<b>214.520.800,32</b>	<b>214.520.800,32</b>
<b>Percentual Real de Aplicação de Recursos Próprios ( % )</b>	<b>19,64%</b>	<b>19,64%</b>

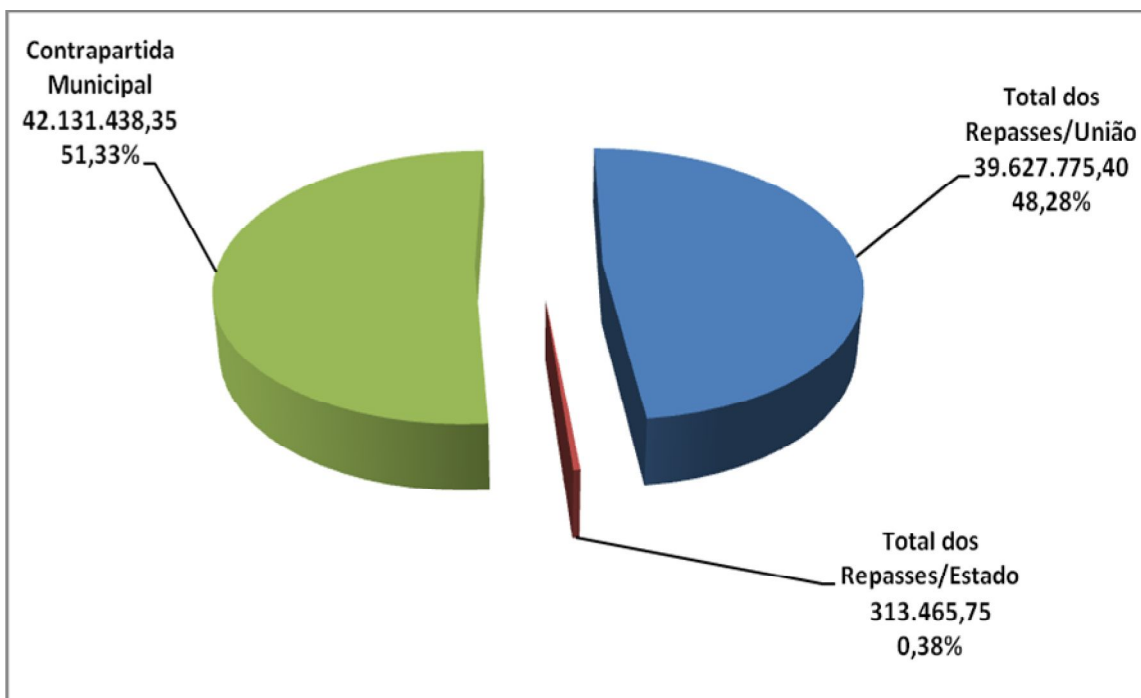
## SECRETARIA MUNICIPAL DE SAÚDE

### Relatório Resumido da Execução Orçamentária - RREO 1.º Quadrimestre de 2.018

#### Demonstrativo das Receitas Orçamentárias da Saúde Por Esfera de Governo

Origem	No Período: Janeiro a Abril de 2.018	%
<b>Total de Receitas</b>	<b>82.072.679,50</b>	<b>100,00%</b>
Total dos Repasses/União	39.627.775,40	48,28%
Total dos Repasses/Estado	313.465,75	0,38%
Contrapartida Municipal	42.131.438,35	51,33%

#### Análise no Período: Janeiro a Abril de 2.018

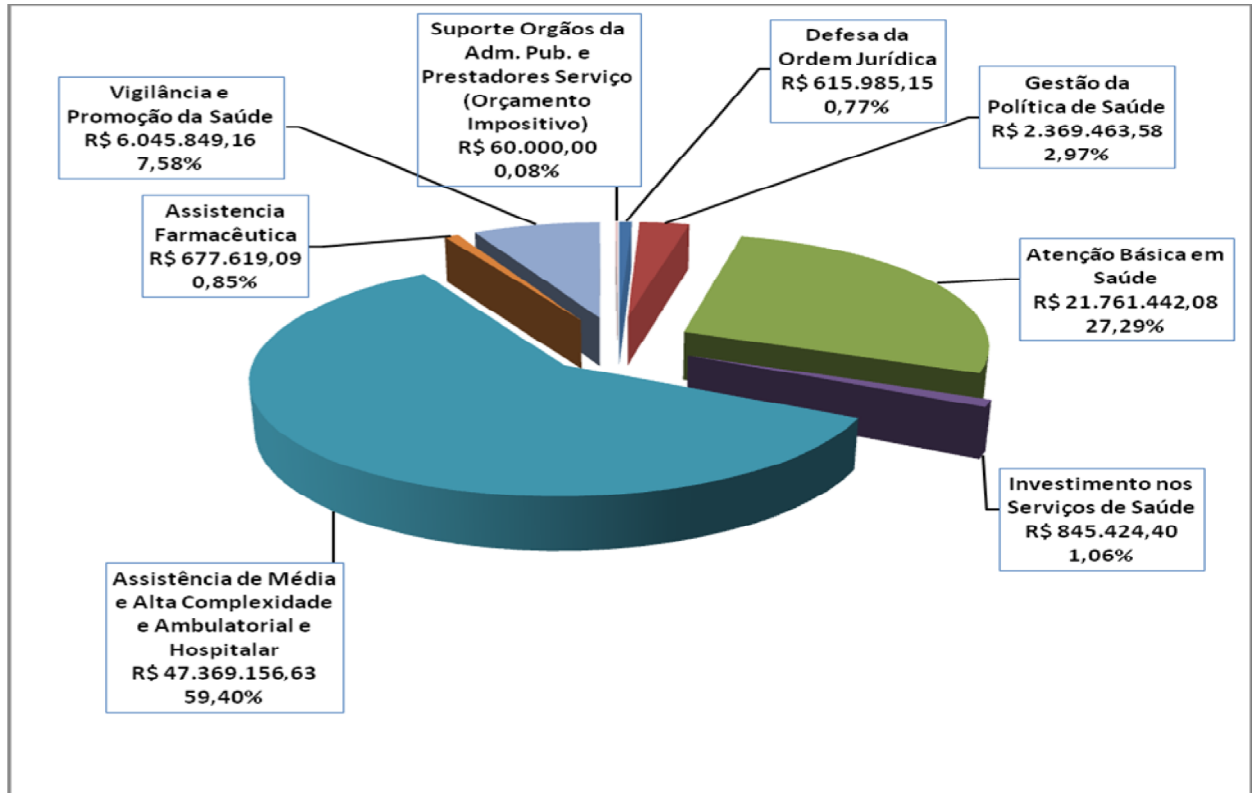


**SECRETARIA MUNICIPAL DE SAÚDE**  
**Relatório Resumido da Execução Orçamentária - RREO**  
**1.º Quadrimestre de 2.018**

**Despesas com Saúde - Por Programa - Despesa Liquidada**

<b>Programa</b>	<b>No Período: Janeiro a Abril de 2.018</b>	<b>%</b>
Defesa da Ordem Jurídica	R\$ 615.985,15	0,77%
Gestão da Política de Saúde	R\$ 2.369.463,58	2,97%
Atenção Básica em Saúde	R\$ 21.761.442,08	27,29%
Investimento nos Serviços de Saúde	R\$ 845.424,40	1,06%
Assistência de Média e Alta Complexidade e Ambulatorial e Hospitalar	R\$ 47.369.156,63	59,40%
Assistencia Farmacêutica	R\$ 677.619,09	0,85%
Vigilância e Promoção da Saúde	R\$ 6.045.849,16	7,58%
Suporte Orgãos da Adm. Pub. e Prestadores Serviço (Orçamento Impositivo)	R\$ 60.000,00	0,08%
<b>Total Geral</b>	<b>R\$ 79.744.940,09</b>	<b>100,00%</b>

**Análise no Período: Janeiro/2018 a Abril/2018**



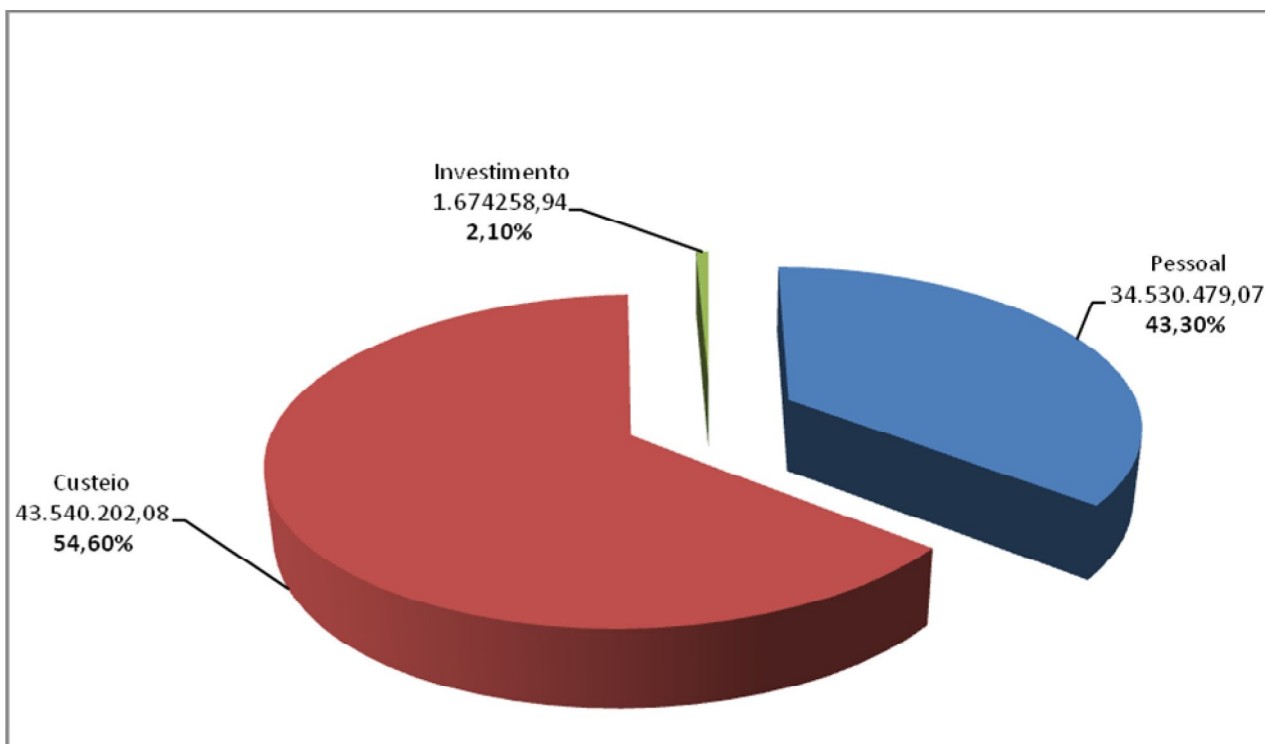
## SECRETARIA MUNICIPAL DE SAÚDE

### Relatório Resumido da Execução Orçamentária - RREO 1.º Quadrimestre de 2.018 - No Período: Janeiro a Abril/2.018

#### Despesas Com Saúde - Por Grupo de Natureza de Despesa

Classificação da Despesa	Fonte - Recursos Próprios	%	Fonte - Recursos Vinculados	%	Fonte - Recursos Ordinários	%	Total	%
Pessoal	26.205.761,14	62,20	8.324.717,93	22,17	-	-	<b>34.530.479,07</b>	<b>43,30</b>
Custeio	15.001.460,17	35,61	28.478.741,91	75,84	60.000,00	100,00	<b>43.540.202,08</b>	<b>54,60</b>
Investimento	924.217,04	2,19	750.041,90	2,00	-	-	<b>1.674.258,94</b>	<b>2,10</b>
<b>Total</b>	<b>42.131.438,35</b>	<b>100,00</b>	<b>37.553.501,74</b>	<b>100,00</b>	<b>60.000,00</b>	<b>100,00</b>	<b>79.744.940,09</b>	<b>100,00</b>

Análise - No Período: Janeiro a Abril /2.018.



## SECRETARIA MUNICIPAL DE SAÚDE

### DEMONSTRATIVO DOS RESTOS A PAGAR

SALDOS DE EXERCÍCIOS ANTERIORES							
ÓRGÃO	EXERCÍCIO FINANCEIRO	RESTOS A PAGAR PROCESSADOS			RESTOS A PAGAR NÃO PROCESSADOS		
		Recursos Vinculados	Recursos Próprios	TOTAL	Recursos Vinculados	Recursos Próprios	TOTAL
	2011	3.332,90	4.700,57	8.033,47	0,00	0,00	0,00
	2012	540,29	0,00	540,29	0,00	0,00	0,00
	2013	569,91	3.265,06	3.834,97	0,00	0,00	0,00
	2014	6.436,19	63.987,40	70.423,59	0,00	2.971,50	2.971,50
	2015	3.474,18	150.329,89	153.804,07	0,00	1.778.490,33	1.778.490,33
	2016	63.201,24	3.792.239,76	3.855.441,00	2.242.669,37	2.043.756,10	4.286.425,47
	2017	180.924,11	2.601.441,40	2.782.365,51	1.595.211,18	908.477,40	2.503.688,58
<b>TOTAL</b>		<b>258.478,82</b>	<b>6.615.964,08</b>	<b>6.874.442,90</b>	<b>3.837.880,55</b>	<b>4.733.695,33</b>	<b>8.571.575,88</b>

REFERÊNCIA: 1º QUADRIMESTRE - 2018 - JANEIRO até ABRIL/2018

(\*\*) CANCELAMENTO DE RAP - NP 2012 = DECRETO Nº 2424 DE 10/06/2014 - Jornal Porta Voz nº. 1196

### SECRETARIA DE SAÚDE DE UBERABA (MG)

Rendimentos Financeiros - Janeiro à Abril/2018

22/05/2018 09:08

N.ºs Contas	Nomenclatura	Rendimentos Janeiro a Abril/2018	Saldo em Conta
122-8	PMU/SES/HRU - Conv. Estadual 490/09	-	298,91
329-8	PMU/Contrapartida Municipal Lei 141/12.	6.157,11	1.857.638,81
124-4	Retenção	-	-
<b>TOTAL</b>		<b>6.157,11</b>	<b>1.857.937,72</b>

N.ºs Contas	Nomenclatura	Rendimentos Janeiro a Abril/2018	Saldo em Conta
330-1	FMS/Serviços de Saúde	1.409,77	277.975,14
<b>TOTAL</b>		<b>1.409,77</b>	<b>277.975,14</b>

### SECRETARIA MUNICIPAL DE SAÚDE

N.ºs Contas	Nomenclatura	Rendimentos Janeiro a Abril/2018	Saldo em Conta
289-5	PMU/MS/Conv. 01503/10 - Aquis. Equip. Informática	26,99	5.813,13
0160/013/00289500-8	PMU/MS/Conv. 01503/10 - Aquis. Equip. Informática	1.129,20	71.774,51
386-7	PMU/SES/Conv. 259/10 - Aquis. Equip. UBS Abadia	-	1.000,00
411-1	PMU/SES/Conv. 072/12-UPA III Construção	0,15	32,30
414-6	PMU/SES/Conv. 1494 Equip.At.Esp. UPAS e URS's	-	2.000,00
414-9	PMU/SES/Conv. 1494 Equip.At.Esp. UPAS e URS's	1.370,85	-
496-0	PMU/FMS/MS/Convênio 812433/14 - OBTV	772,53	49.695,64
509-6	PMU/SES/Convênio 2517/13	1,49	0,06
0160/013/00100509-2	PMU/SES/Convênio 2517/13	28,98	-
<b>TOTAL</b>		<b>3.330,19</b>	<b>130.315,64</b>

## SECRETARIA MUNICIPAL DE SAÚDE

N.ºs Contas	Nomenclatura	Rendimentos Janeiro a Abril/2018	Saldo em Conta
624.034-8	Bloco da Atenção Básica - MS	8.030,20	1.346,57
405-7	FMS/MS/PSE - Saúde Escola	1.022,93	200.153,93
337-9	FMS/PMU/Controle de Diabetes	-	-
<b>TOTAL</b>		<b>9.053,13</b>	<b>201.500,50</b>

N.ºs Contas	Nomenclatura	Rendimentos Janeiro a Abril/2018	Saldo em Conta
624.036-4	Bloco de Média e Alta Complexidade - MS	11.721,54	17.122,51
332-8	FMS/MS/CEREST	15,81	1.329,92
333-6	FMS/MS/CEO	2,62	556,87
338-7	FMS/MS/SAMU - Recurso Federal	0,07	11,63
345-0	FMS/MS/Lab Reg de Protese Dentaria	2,90	616,96
348-4	FMS/MS/Redução de Danos em CAPS AD	35,66	7.697,26
349-2	FMS/MS/Consultorio de Rua	1,13	243,20
350-6	FMS/MS/Redutores de Danos no SUS	-	0,02
379-4	FMS/Pagamentos Outros	2,91	629,02
401-4	FMS/MS/Ações de Qualif. e Atenção de Alcool e Outras Drogas	-	0,02
404-9	FMS/MS/CAT-Casa Acolh.Trans.	294,31	63.621,95
440-5	FMS/MS/Rede Urgência UPAS	-	0,02
448-0	FMS/MS/Epidemia da Dengue	-	0,02
452-9	FMS/MS/CAPS Custeio	0,61	27,44
503-7	FMS/MS/Atenção Domiciliar - Melhor em Casa	-	0,03
<b>TOTAL</b>		<b>12.077,56</b>	<b>91.856,87</b>



### SECRETARIA MUNICIPAL DE SAÚDE

N.ºs Contas	Nomenclatura	Rendimentos Janeiro a Abril/2018	Saldo em Conta
624.037-2	DST/AIDS - MS	71,30	52,54
624.038-0	Bloco de Vigilância em Saúde - MS	2.182,87	197.637,86
328-0	FMS/MS/Prevenção de Doenças/Tabagismo	236,81	51.190,22
334-4	FMS/MS/Prevenção de Violências	649,20	140.338,51
335-2	FMS/MS/Prevenção de Doenças	940,94	203.392,37
398-0	FMS/MS/Incentivo de Qualificação da Dengue	-	0,02
437-5	FMS/MS/FMS/Estruturação Tec. da Vig. em Saúde	30,05	6.496,40
464-2	FMS/MS/Prog.de Qualificação Ações Vig. em Saúde	-	0,02
<b>TOTAL</b>		<b>4.111,17</b>	<b>599.107,94</b>

N.ºs Contas	Nomenclatura	Rendimentos Janeiro a Abril/2018	Saldo em Conta
624.033-0	Bloco da Assistência Farmacêutica - MS	1.155,77	155.142,45
<b>TOTAL</b>		<b>1.155,77</b>	<b>155.142,45</b>

N.ºs Contas	Nomenclatura	Rendimentos Janeiro a Abril/2018	Saldo em Conta
624.035-6	Bloco Financeiro Gestão SUS	4,69	1.119,06
336-0	FMS/MS/FAN	59,59	10.949,85
352-2	FMS/MS/PARTICIPASUS - Conselho de Saúde	835,99	48.123,04
450-2	FMS/MS/PRÓ-SAÚDE Custeio	3.656,20	790.405,50
579-7	FMS/MS/Reabilitação Psicossocial da Rede	244,37	52.482,14
494-4	PMU/FMS/INC. Impl. ou Implem. Compl. Regulador	0,01	0,20
<b>TOTAL</b>		<b>4.800,85</b>	<b>903.079,79</b>

## SECRETARIA MUNICIPAL DE SAÚDE

N.ºs Contas	Nomenclatura	Rendimentos Janeiro a Abril/2018	Saldo em Conta
346-8	FMS/MS/Implantação CAPS AD III	1.541,78	42.066,24
399-9	FMS/MS/Requalificação de UBS - Ponte Alta	20,08	4.341,30
586-2	FMS/AQ. Eq. Permanente p/ Saúde	1.875,95	161.516,99
586-0	FMS/AQ. Eq. Mat Permanente - Poupança	639,03	-
624.043-7	BL - Invest. Complexo Regulador	541,94	92.594,91
624.045-3	Bloco de Invest. - MS - Implantação CEO	6,62	1.432,28
624.046-1	BL - Investimento - PROESF 2	-	35,34
624.047-0	BL - Inv. MS - PRO-SAUDE	34,51	6.175,63
624.048-8	FMS UBERABA FNS BLINV	-	-
00624048-0	FMS UBERABA FNS BLINV - Poupança	794,62	40.228,51
624.049-6	BL - Invest. - Construção UBS São Cristovão	17,41	3.764,58
624.050-0	Implantação UPA III	155,45	33.604,36
624.051-8	FMS/MS/Aquisição de Equipamentos URS Mercês	1.868,59	402.303,92
624.052-6	FNS/FMS/Programa Academia de Saúde	327,54	70.803,84
624.053-4	FNS/MS/Bloco de Investimento - Construção UBS Fabrício	60,65	13.111,15
624.055-0	FNS/MS/Bloco de Investimento - Construção UBS Mercês	-	48,46
624.056-9	FNS/FMS/Aquis.e Materiais Permanentes CAPS PT 851/12	1.750,73	110.732,09
624.057-7	FNS/FMS/Requalificação de UBS - Ampliação - Baixa	52,29	11.304,33
624.060-7	FMS/MS/Aquisição de Equipamentos Hosp. Regional	37.434,86	2.362.171,65
624.061-5	FNS/FMS/UBS - Luiz Meneghello- Ampliação	77,81	16.820,06
624.062-3	FNS/FMS/UBS - Jacob José Pinto - Ampliação	61,65	13.327,67
624.063-1	FNS/FMS/UBS - Julieta Andrade Cunha - Ampliação	65,29	14.112,48
624.064-0	FNS/FMS/UBS - Centro de Diagnóstico - Ampliação	89,43	19.331,44
624.065-8	FNS/FMS/UBS - Dr. Romes Cecílio - Ampliação	64,38	13.916,28
624.066-6	FNS/FMS/UBS - Alvaro Guaritá - Ampliação	62,38	13.484,63
624.067-4	FNS/FMS/UBS - George Chirre - Ampliação	60,75	13.131,47
624.068-2	FNS/FMS/UBS - Ézio de Martino - Ampliação	62,92	13.602,35
624.069-0	FNS/FMS/UBS - Norberto de Oliveira Ferreira- Amp	64,19	13.877,03
624.070-4	FNS/FMS/UBS - Rene Barsan - Ampliação	90,70	19.606,12
624.071-2	FNS/FMS/UBS - Osanã - Construção	1.843,86	116.334,89
624.072-0	FNS/FMS/UBS - Residencial 2.000 - Construção	3.056,73	192.858,41
624.073-9	FNS/FMS/UBS - Parque dos Girassois - Construção	3.056,73	192.858,41
624.074-7	FNS/FMS/UBS - Jardim Triângulo - Construção	2.330,95	147.067,47
624.075-5	FNS/FMS/UBS - Parque das Gameleiras -	2.330,95	147.067,47

### SECRETARIA MUNICIPAL DE SAÚDE

Construção			
624.076-3	FNS/FMS/UBS - Jardim Italia - Construção	2.330,95	147.067,47
624.077-1	FNS/FMS/CASPS AD III - Construção	5,74	2.826,70
624.078-0	FNS/FMS/Un. Acolhimento Adulto - Construção	-	176,16
624.079-8	FNS/FMS/Un.de Acolhimento Infanto-Juvenil-Const.	271,68	5.623,74
624.080-1	FNS/FMS/Programa de Req. Das UBS	7.870,69	497.158,27
624.081-0	Equip. Mat. Permanente Atenção Básica	4.641,82	1.003.421,57
624.082-8	FMS/Construção. Centro Esp. Reabilitação - CER	1.214,77	262.595,73
624.084-4	Equip. Mat. Permanente Atenção Básica	1.942,71	419.955,00
624.085-2	Equip. Mat. Permanente Atenção Básica	290,63	62.824,58
624.086-0	FMS/Est. Rede Serv. Atenção Básica de Saúde	1.166,24	252.105,63
624.087-9	FMS/Estrut. Rede Serv. Atenção Básica	1.302,09	134.615,82
624.088-7	FMS/Estrut. Unid. Atenção Esp. em Saúde	1.465,40	316.773,70
624.089-5	PMU/FMS/Prog. Requal de UBS - Construção	620,30	134.090,19
624.090-9	FMS/MS/Est. Unid. Atenção Esp. Saúde Equi.	1.176,59	254.344,06
624.094-1	FMS/MS/Investimento Rede de Serviços Públicos	2.822,19	1.802.722,19
<b>TOTAL</b>		<b>87.562,57</b>	<b>9.599.932,57</b>

N.ºs Contas	Nomenclatura	Rendimentos Janeiro a Abril/2018	Saldo em Conta
624.093-3	FMS - MS - Custeio	34.473,81	9.676.022,71
		-	-
<b>TOTAL</b>		<b>34.473,81</b>	<b>9.676.022,71</b>

## SECRETARIA MUNICIPAL DE SAÚDE

N.ºs Contas	Nomenclatura	Rendimentos Janeiro a Abril/2018	Saldo em Conta
319-0	PMU/SES/Plano de Contigência Dengue	-	0,01
322-0	FMS/SES/Saúde em Casa Construção - SES	231,04	48.619,69
323-9	FMS/SES/PEPD Saúde em Casa	29,37	6.350,40
326-3	FMS/SES/Cirurgias Eletivas	-	0,01
327-1	FMS/SES/CAPS ALCOOL E CRIA	-	0,01
339-5	FMS/SES/Saúde em Casa Res. 1904/09	0,02	0,02
342-5	FMS/SES/PROHOSP	-	0,02
351-4	PMU/SES/Constr. UPA III/Res.2809/11	12,77	2.761,35
355-7	FMS/SES/SAMU	111,59	88,72
356-5	FMS/SES/Saúde em Casa	3.061,14	13.645,18
357-3	FMS/SES/PROURGE	-	0,02
406-5	FMS/SES/Mães de Minas	-	0,02
407-3	FMS/SES/TAN	1,06	229,04
419-7	FMS/SES/Fortalecimento da Vigilância em Saúde	1.464,18	295.925,03
421-9	PMU/SES/CEO - Recurso Estadual	-	0,02
435-9	FMS/SES/FMS/Farmácia de Minas	780,92	168.811,17
441-3	PMU/SES/CAPS Inácio Implantação/III	134,80	29.141,48
442-1	PMU/SES/SRT - Serviço Residencial Terapeutico	457,10	87.088,67
443-0	PMU/SES/CAPS AD Implantação/III	9,86	2.134,96
444-8	PMU/SES/Consultório de Rua Aquisição de Veículo	369,07	79.785,12
445-6	PMU/SES/UNACON-CACON	-	0,01
446-4	FMS/SES/Assistência Odontológica com Anestesia	-	0,01
470-7	PMU/SES/Controle da Dengue	-	0,02
481-2	FMS/SES/Ouvidoria Regional	-	0,01
487-1	FMS/SES/CEO RCPD	69,73	15.069,97
488-0	PMU/SES/CAPS Res. 3753/13	177,05	38.273,65
489-8	FMS/SES/Controle Social	29,64	6.175,90
493-6	FMS/SES/Controle Social	-	0,01
497-9	FMS/SES/PIPA/APAE	36,57	10.593,45
498-7	FMS/SES/PIPA/Fundação Caminhar	6,44	1.864,16
531-2	FMS/SES/UPAS	17,27	3.733,14
537-1	FMS/SES/Conselho Municipal de Saúde	0,73	158,13
541-0	PMU/FMS/SES/Controle de endemias	271,00	58.570,58
554-1	FMS/SES/Leitos de UTI's	0,10	21,36
557-6	FMS/SES/Controle de Endemias - Atenção Básica	317,20	12.013,76
558-4	FMS/SES/Helio Angotti - Res. 5048/16 - Emenda	3,72	804,75
559-2	FMS/SES/Helio Angotti - Res. 5048/16 - Emenda	4,97	1.072,53
571-1	FMS/SES/Helio Angotti - Res. 5048/16 - Emenda	0,57	64,86
574-6	FMS/SES/Helio Angotti - Res. 5077/16 - Emenda	0,57	64,86
575-4	FMS/SES/Helio da Criança - Res. 5048/16 -	2,42	275,67

### SECRETARIA MUNICIPAL DE SAÚDE

	Emenda		
578-9	FMS/SES/Assistência Farmacêutica Básica	1.073,16	172.498,38
71.006-7	FMS/MS/INC. Pontuais Ações SV. Vig. Saúde	696,16	150.489,77
71.017-2	FMS/SES/Rede Cegonha	2,64	570,13
71.018-0	FMS/SES/Resolução 5313 - Emenda	5.498,43	1.191.187,42
71.019-9	FMS/SES/Emenda nº 5319	3.744,79	809.508,62
<b>TOTAL</b>		<b>18.616,08</b>	<b>3.207.592,09</b>

N.ºs Contas	Nomenclatura	Rendimentos Janeiro a Abril/2018	Saldo em Conta
81.528-4	PMU/SES/Pagamentos/Outros	130,12	7.621,08
90.558-5	PMU/SES/Convenio 2517/2013	7,43	489,05
91.684-6	PMU/SES/Pagamentos Outros	(5,38)	-
101.935-X	FMS/SES/Assistência Farmacêutica Básica	1.803,08	7.273,11
104.582-2	PMU/SES/Emenda Parl. Res. 5327/16	7.186,71	7.186,71
107.117-3	FMS/SES/Equipes Regulação	561,37	99.719,34
<b>TOTAL</b>		<b>9.683,33</b>	<b>122.289,29</b>

<b>TOTAL GERAL</b>		<b>192.431,34</b>	<b>26.822.752,71</b>
--------------------	--	-------------------	----------------------

**SECRETARIA MUNICIPAL DE SAÚDE**

**Item III – Auditorias**

**Auditoria Primeiro Quadrimestre de 2018**

<b>Nº PA</b>	<b>Instituição</b>	<b>Objetivo</b>	<b>Data da realização</b>	<b>Finalizada (F) Em execução (EE)</b>	<b>Auditor Responsável</b>	<b>OBSERVAÇÃO</b>
001	UBS Jacob José Pinto	Verificação do perfil das práticas de assistência psicológica	22/02/2018	EE	Psic. Beatriz	Elaboração do relatório
002	USF Norberto de O. Ferreira	Verificação do perfil das práticas de assistência psicológica	23/02/2018	EE	Psic. Beatriz	Elaboração do relatório
003	SMS - Assistência Farmacêutica	Verificação do cumprimento das normas para seleção de medicamentos (REMUME e CFT)	fevereiro a maio/2018	EE	Farm. Vanessa	Elaboração do relatório aguardando documentação solicitada
004	USF Roberto Árabe Abdanur	Verificação do perfil das práticas de assistência psicológica	23/02/2018	EE	Psic. Carla Cunha	Elaboração do relatório
005	UBS Juca Inácio	Avaliação da qualidade da assistência de Enfermagem	01/10/2017	EE	Enf. Josiane	Encaminhamento do Relatório Preliminar
006	Hospital Escola - UFTM	Serviço de Ressonância Magnética - componente SIA/competência 01/2018	20/02/2018	EE	Dr. Luiz Carlos	análise das justificativas ao Relatório Preliminar
007	URS Dr. Edison Reis Lopes	Verificação do perfil das práticas de assistência psicológica	26/02/2018	EE	Psic. Beatriz	Elaboração do relatório

### SECRETARIA MUNICIPAL DE SAÚDE

008	UMS Maria Tereza	Verificação do perfil das práticas de assistência psicológica	28/02/2018	EE	Psic. Beatriz	Elaboração do relatório
009	UMS Valdemar Hial Jr..	Verificação do perfil das práticas de assistência psicológica	07/03/2018	EE	Psic. Carla Cunha	Elaboração do relatório
010	USF Maria de Oliveira	Verificação do perfil das práticas de assistência psicológica	08/03/2018	EE	Psic. Beatriz	Elaboração do relatório
011	USF Dr. Romes Cecílio	Verificação do perfil das práticas de assistência psicológica	09/03/2018	EE	Psic. Carla Cunha	Elaboração do relatório
012	USF Residencial 2000	Verificação do perfil das práticas de assistência psicológica	22/03/2018	EE	Psic. Beatriz	Elaboração do relatório
013	UMS N. Sra Abadia	Verificação do perfil das práticas de assistência psicológica	28/03/2018	EE	Psic. Beatriz	Elaboração do relatório
014	Hospital Hélio Angotti	Serviço de Densitometria Óssea - componente SIA/competência 02/2018	31/03/2018	EE	Dr. Luiz Carlos	Elaboração do relatório
015	SMS - Farmácia de Acolhimneto	Verificação do cumprimento das normas de armazenamento e dispensação de medicamentos e produtos de saúde	abril a maio/2018	EE	Farm. Vanessa	Encaminhamento do Relatório Preliminar
016	SMS - Central de Abastecimento	Verificação das normas de armazenamento, controle de estoque e distribuição de medicamentos.	abril a maio/2019	EE	Farm. Vanessa	Elaboração do relatório
017	USF Fausto Cunha (Borgico)	Verificação do perfil das práticas de assistência psicológica	02/04/2018	EE	Psic. Carla Cunha	Elaboração do relatório
018	USF Eduardo Veloso (Calcário)	Verificação do perfil das práticas de assistência psicológica	02/04/2018	EE	Psic. Carla Cunha	Elaboração do relatório

**SECRETARIA MUNICIPAL DE SAÚDE**

**ITEM IV - Oferta e produção de serviços públicos na rede assistencial própria, contratada e conveniada, cotejando esses dados com os indicadores de saúde da população em seu âmbito de atuação.**

**RELATÓRIO TIPO DE ESTABELECIMENTO**

DESCRIÇÃO	TOTAL
POSTO DE SAUDE	1
CENTRO DE SAUDE/UNIDADE BASICA	33
POLICLINICA	20
HOSPITAL GERAL	6
HOSPITAL ESPECIALIZADO	5
CONSULTORIO ISOLADO	337
CLINICA/CENTRO DE ESPECIALIDADE	108
UNIDADE DE APOIO DIAGNOSE E TERAPIA (SADT ISOLADO)	39
UNIDADE MOVEL TERRESTRE	6
UNIDADE MOVEL DE NIVEL PRE-HOSPITALAR NA AREA DE URGENCIA	11
FARMACIA	2
UNIDADE DE VIGILANCIA EM SAUDE	1
COOPERATIVA OU EMPRESA DE CESSAO DE TRABALHADORES NA SAUDE	4
CENTRAL DE GESTAO EM SAUDE	2
CENTRO DE ATENCAO HEMOTERAPIA E OU HEMATOLOGICA	1
CENTRO DE ATENCAO PSICOSSOCIAL	4
PRONTO ATENDIMENTO	2
CENTRAL DE REGULACAO MEDICA DAS URGENCIAS	1
LABORATORIO DE SAUDE PUBLICA	1
CENTRAL DE REGULACAO DO ACESSO	2
POLO DE PREVENCAO DE DOENCAS E AGRAVOS E PROMOCAO DA SAUDE	3
<b>TOTAL</b>	<b>589</b>

Fonte: CNES - CADASTRO NACIONAL DE ESTABELECIMENTOS DE SAÚDE – Acesso em 16/05/2018



## SECRETARIA MUNICIPAL DE SAÚDE

Produção Ambulatorial_de Procedimentos da Tabela Unificada								
Frequência por Mês de Processamen segundo Complex.procedim. Por município de de atendimento								
Complex.procedim.	JAN QTD	JAN VLR	FEV QTD	FEV VLR	MAR QTD	MAR VLR	Total QTD	Total VALOR
<b>0-Não se Aplica</b>	894	103.151,41	1.021	119.280,47	1.085	102.255,07	<b>3.000</b>	<b>324.686,95</b>
<b>1-Atenção Básica</b>	44.579	0,00	235.723	0,00	243.876	0,00	<b>524.178</b>	<b>0,00</b>
<b>2-Média Complexidade</b>	254.265	1.725.851,43	210.553	1.650.130,89	238.918	1.814.034,32	<b>703.736</b>	<b>5.190.016,64</b>
<b>3-Alta Complexidade</b>	283.397	1.847.346,24	166.664	1.680.343,44	239.892	1.588.914,51	<b>689.953</b>	<b>5.116.604,19</b>
<b>Total</b>	<b>583.135</b>	<b>3.676.349,08</b>	<b>613.961</b>	<b>3.449.754,80</b>	<b>723.771</b>	<b>3.505.203,90</b>	<b>1.920.867</b>	<b>10.631.307,78</b>

Fonte: TABWIN/DATASUS - Data de acesso 14/05/18

Produção Ambulatorial_de Procedimentos da Tabela Unificada								
Frequência por Mês de Processamen segundo Grupo proc. Por municipio atendimento								
Grupo proc. [2008+	JAN QTD	JAN VLR	FEV QTD	FEV VLR	MAR QTD	MAR VLR	TOTAL QTD	TOTAL VLR
01 Ações de promoção e prevenção em saúde	40.341	475,20	231.341	148,50	240.009	264,60	<b>511.691</b>	<b>888,30</b>
02 Procedimentos com finalidade diagnóstica	155.892	1.227.999,95	115.137	1.092.623,28	118.459	1.090.695,36	<b>389.488</b>	<b>3.411.318,59</b>
03 Procedimentos clínicos	114.127	2.020.027,02	111.423	2.008.738,19	137.202	2.066.879,72	<b>362.752</b>	<b>6.095.644,93</b>
04 Procedimentos cirúrgicos	887	60.482,60	751	85.495,19	924	68.782,89	<b>2.562</b>	<b>214.760,68</b>
05 Transplantes de órgãos, tecidos e células	111	11.329,43	219	20.837,28	235	28.923,27	<b>565</b>	<b>61.089,98</b>
06 Medicamentos	271.522	252.883,47	154.798	122.631,89	226.669	147.402,99	<b>652.989</b>	<b>522.918,35</b>
07 Órteses, próteses e materiais especiais	255	103.151,41	292	119.280,47	273	102.255,07	<b>820</b>	<b>324.686,95</b>
<b>Total</b>	<b>583.135</b>	<b>3.676.349,08</b>	<b>613.961</b>	<b>3.449.754,80</b>	<b>723.771</b>	<b>3.505.203,90</b>	<b>1.920.867</b>	<b>10.631.307,78</b>

Fonte: TABWIN/DATASUS - Data de acesso 14/05/18

## SECRETARIA MUNICIPAL DE SAÚDE

Produção Ambulatorial_de Procedimentos da Tabela Unificada								
Frequência por Mês de Processamen segundo Forma Organ. Por município de atendimento								
Forma Organ.[2008+	JAN QTD	JAN VLR	FEV QTD	FEV VLR	MAR QTD	MAR VLR	TOTAL QTD	TOTAL VLR
030108 Atendimento/Acompanhamento psicossocial	9.179	808,35	5.312	1.728,21	9.048	1.999,69	<b>23.539</b>	<b>4.536,25</b>
<b>Total</b>	<b>9.179</b>	<b>808,35</b>	<b>5.312</b>	<b>1.728,21</b>	<b>9.048</b>	<b>1.999,69</b>	<b>23.539</b>	<b>4.536,25</b>

Fonte: TABWIN/DATASUS - Data de acesso 14/05/18

Produção Ambulatorial_de Procedimentos da Tabela Unificada									
Frequência por Mês de Processamen segundo SubGrup proc. Por município de atendimento									
SubGrup proc[2008+	JAN QTD	JAN VLR	FEV QTD	FEV VLR	MAR QTD	MAR VLR	TOTAL QTD	TOTAL VLR	
0604 Componente Especializado da Assitencia Farmaceutica	271.522	252.883,47	154.798	122.631,89	226.669	147.402,99	<b>652.989</b>	<b>522.918,35</b>	
<b>Total</b>	<b>271.522</b>	<b>252.883,47</b>	<b>154.798</b>	<b>122.631,89</b>	<b>226.669</b>	<b>147.402,99</b>	<b>652.989</b>	<b>522.918,35</b>	

Fonte: TABWIN/DATASUS - Data de acesso 14/05/18

Produção Ambulatorial_de Procedimentos da Tabela Unificada				
Frequência por Mês de Processamen segundo Forma Organ. Por município de atendimento				
Forma Organ.[2008+	JAN QTD	FEV QTD	MAR QTD	TOTAL QTD
010201 Vigilancia sanitária	639	729	812	<b>2.180</b>
<b>Total</b>	<b>639</b>	<b>729</b>	<b>812</b>	<b>2.180</b>

Fonte: TABWIN/DATASUS - Data de acesso 14/05/18

## SECRETARIA MUNICIPAL DE SAÚDE

Movimento de AIH - Arquivos Reduzidos - Brasil - 2008								
Frequência por Ano/mês processam segundo Complex proc. Por município de internação								
Complex proc[2008+	QTD JAN/18	VL JAN/18	QTD FEV/18	VL FEV/18	QTD MAR/18	VL MAR/18	TOTAL QTD	TOTAL VALOR
Média complexidade	1.772	2.449.675,44	1.805	2.481.071,70	1.982	2.673.046,25	5.559	7.603.793,39
Alta complexidade	270	1.556.513,34	294	1.706.736,14	193	987.807,32	757	4.251.056,80
<b>Total</b>	<b>2.042</b>	<b>4.006.188,78</b>	<b>2.099</b>	<b>4.187.807,84</b>	<b>2.175</b>	<b>3.660.853,57</b>	<b>6.316</b>	<b>11.854.850,19</b>

Fonte: TABWIN/DATASUS - Data de acesso 08/05/18

Movimento de AIH - Arquivos Reduzidos - Brasil - 2008								
Frequência por Ano/mês processam segundo Grupo proc por município de internação								
Grupo proc [2008+	QTD JAN/18	VL JAN/18	QTD FEV/18	VL FEV/18	QTD MAR/18	VL MAR/18	TOTAL QTD	TOTAL VALOR
02 Procedimentos com finalidade diagnóstica	2	667,86	0	0,00	7	1.423,50	9	2.091,36
03 Procedimentos clínicos	1.203	1.731.447,10	1.133	1.535.437,75	1.321	1.749.721,11	3.657	5.016.605,96
04 Procedimentos cirúrgicos	819	2.124.392,66	950	2.527.193,06	832	1.676.907,27	2.601	6.328.492,99
05 Transplantes de órgãos, tecidos e células	18	149.681,16	16	125.177,03	15	232.801,69	49	507.659,88
<b>Total</b>	<b>2.042</b>	<b>4.006.188,78</b>	<b>2.099</b>	<b>4.187.807,84</b>	<b>2.175</b>	<b>3.660.853,57</b>	<b>6.316</b>	<b>11.854.850,19</b>

Fonte: TABWIN/DATASUS - Data de acesso 08/05/18

## SECRETARIA MUNICIPAL DE SAÚDE

Movimento de AIH - Arquivos Reduzidos - Brasil - 2008								
Frequência por Ano/mês processam segundo Caráter atendim. Por municipio de internação								
Caráter atendim	QTD JAN/18	VL JAN/18	QTD FEV/18	VL FEV/18	QTD MAR/18	VL MAR/18	TOTAL QTD	TOTAL VALOR
01 Eletivo	422	973.070,47	484	1.055.519,24	397	535.550,01	1.303	2.564.139,72
02 Urgência	1.620	3.033.118,31	1.615	3.132.288,60	1.778	3.125.303,56	5.013	9.290.710,47
<b>Total</b>	<b>2.042</b>	<b>4.006.188,78</b>	<b>2.099</b>	<b>4.187.807,84</b>	<b>2.175</b>	<b>3.660.853,57</b>	<b>6.316</b>	<b>11.854.850,19</b>

Fonte: TABWIN\DATASUS - Data de acesso

08/05/18

Movimento de AIH - Arquivos Reduzidos - Brasil - 2008								
Frequência por Ano/mês processam segundo Caráter atendim - Urgência - por municipio de internação								
Caráter atendim	QTD JAN/18	VL JAN/18	QTD FEV/18	VL FEV/18	QTD MAR/18	VL MAR/18	TOTAL QTD	TOTAL VALOR
02 Urgência	1.620	3.033.118,31	1.615	3.132.288,60	1.778	3.125.303,56	5.013	9.290.710,47
<b>Total</b>	<b>1.620</b>	<b>3.033.118,31</b>	<b>1.615</b>	<b>3.132.288,60</b>	<b>1.778</b>	<b>3.125.303,56</b>	<b>5.013</b>	<b>9.290.710,47</b>

Fonte: TABWIN\DATASUS - Data de acesso 08/05/18

## SECRETARIA MUNICIPAL DE SAÚDE

Movimento de AIH - Arquivos Reduzidos - Brasil - 2008								
Frequência por Ano/mês processam segundo Grupo proc - carater atend urgencia - por local de Internação								
Grupo proc [2008+	QTD JAN/18	VL JAN/18	QTD FEV/18	VL FEV/18	QTD MAR/18	VL MAR/18	TOTAL QTD	TOTAL VALOR
02 Procedimentos com finalidade diagnóstica	2	667,86	0	0,00	5	998,98	7	1.666,84
03 Procedimentos clínicos	1.083	1.517.977,56	1.045	1.350.387,75	1.230	1.588.276,72	3.358	4.456.642,03
04 Procedimentos cirúrgicos	526	1.448.113,35	564	1.744.941,74	530	1.329.650,65	1.620	4.522.705,74
05 Transplantes de órgãos, tecidos e células	9	66.359,54	6	36.959,11	13	206.377,21	28	309.695,86
<b>Total</b>	<b>1.620</b>	<b>3.033.118,31</b>	<b>1.615</b>	<b>3.132.288,60</b>	<b>1.778</b>	<b>3.125.303,56</b>	<b>5.013</b>	<b>9.290.710,47</b>

Fonte: TABWIN/DATASUS - Data de acesso 08/05/18

Movimento de AIH - Arquivos Reduzidos - Brasil - 2008								
Frequência por Ano/mês processam segundo Forma Organ por municipio de internação								
Forma Organ [2008+	QTD JAN/18	VL JAN/18	QTD FEV/18	VL FEV/18	QTD MAR/18	VL MAR/18	TOTAL QTD	TOTAL VALOR
030317 Tratamento dos transtornos mentais e comportamentais	69	95.760,66	56	77.831,80	75	97.892,03	200	271.484,49
<b>Total</b>	<b>69</b>	<b>95.760,66</b>	<b>56</b>	<b>77.831,80</b>	<b>75</b>	<b>97.892,03</b>	<b>200</b>	<b>271.484,49</b>

Fonte: TABWIN/DATASUS - Data de acesso 08/05/18

## SECRETARIA MUNICIPAL DE SAÚDE

DETALHAMENTO DA PPI/MAC, SEPARANDO OS RECURSOS DISPONÍVEIS DE AMBULATORIAL, HOSPITAL E INCENTIVOS.

<b>Pactuação x Produção- Janeiro a Março 2018</b>				
<b>MICRO</b>	<b>Pactuação Hospitalar</b>		<b>Produção Hospitalar</b>	
	Quantidade	%	Quantidade	%
Uberaba	23.020	75,68%	4.891	78,37%
Araxá	2.020	6,64%	671	10,75%
Frutal/Iturama	2.742	9,01%	493	7,82%
Outras Micro	2.637	8,67%	191	3,06%

Fonte: PPI / TABWIN - 08/05/2018

<b>Pactuação x Produção- Janeiro a Março 2018</b>				
<b>MICRO</b>	<b>Pactuação Ambulatorial</b>		<b>Produção Ambulatorial</b>	
	Quantidade	%	Quantidade	%
Uberaba	1.072.420	84,88%	297.887	92,75%
Araxá	79.167	6,27%	12.060	3,76%
Frutal/Iturama	70.892	5,61%	3.358	1,05%
Outras Micro	40.963	3,24%	7.851	2,44%

Fonte: PPI / TABWIN - 08/05/2018

**SECRETARIA MUNICIPAL DE SAÚDE**  
**MORBIDADE / MORTALIDADE SUS**

Tabela 1 – Internações por Capítulo CID 10 e Ano/Mês de processamento no período de Janeiro a Março de 2018, por local de residência em Uberaba/MG.

Capítulo CID-10	2018/Jan	2018/Fev	2018/Mar	Total
I. Algumas doenças infecciosas e parasitárias	102	86	85	273
II. Neoplasias (tumores)	144	154	141	439
III. Doenças sangue órgãos hemat e transt imunitár	15	20	14	49
IV. Doenças endócrinas nutricionais e metabólicas	58	45	56	159
V. Transtornos mentais e comportamentais	31	27	40	98
VI. Doenças do sistema nervoso	23	22	43	88
VII. Doenças do olho e anexos	7	9	8	24
VIII. Doenças do ouvido e da apófise mastóide	5	6	3	14
IX. Doenças do aparelho circulatório	153	169	137	459
X. Doenças do aparelho respiratório	94	117	176	387
XI. Doenças do aparelho digestivo	104	132	159	395
XII. Doenças da pele e do tecido subcutâneo	42	39	39	120
XIII. Doenças sist osteomuscular e tec conjuntivo	33	27	22	82
XIV. Doenças do aparelho geniturinário	110	105	123	338
XV. Gravidez parto e puerpério	260	226	243	729
XVI. Algumas afec originadas no período perinatal	36	30	34	100
XVII. Malf cong deformid e anomalias cromossômicas	8	12	9	29
XVIII. Sint sinais e achad anorm ex clín e laborat	37	40	28	105
XIX. Lesões enven e alg out conseq causas externas	151	192	148	491
XXI. Contatos com serviços de saúde	14	21	19	54
<b>Total</b>	<b>1427</b>	<b>1479</b>	<b>1527</b>	<b>4433</b>

Fonte: Ministério da Saúde - Sistema de Informações Hospitalares do SUS (SIH/SUS). Acesso em 18/05/18

## SECRETARIA MUNICIPAL DE SAÚDE

Tabela 2 – Óbitos por Capítulo CID 10 e Mês do óbito por local de residência, no período de janeiro a abril de 2018 em Uberaba/MG.

Causa (Cap CID10)	Jan	Fev	Mar	Abr	Total
I. Algumas doenças infecciosas e parasitárias	15	11	6	7	39
II. Neoplasias (tumores)	22	33	25	13	93
III. Doenças sangue órgãos hemat e transt imunitár	0	0	0	0	0
IV. Doenças endócrinas nutricionais e metabólicas	10	14	7	10	41
V. Transtornos mentais e comportamentais	1	0	5	2	8
VI. Doenças do sistema nervoso	6	7	9	2	24
VII. Doenças do olho e anexos	0	0	0	0	0
VIII. Doenças do ouvido e da apófise mastóide	0	0	0	0	0
IX. Doenças do aparelho circulatório	55	45	47	29	176
X. Doenças do aparelho respiratório	32	23	27	17	99
XI. Doenças do aparelho digestivo	9	5	6	5	25
XII. Doenças da pele e do tecido subcutâneo	1	0	3	0	4
XIII. Doenças sist osteomuscular e tec conjuntivo	3	2	2	0	7
XIV. Doenças do aparelho geniturinário	4	6	6	6	22
XV. Gravidez parto e puerpério	0	0	0	0	0
XVI. Algumas afec originadas no período perinatal	4	2	9	3	18
XVII. Malf cong deformid e anomalias cromossômicas	3	2	5	1	11
XVIII. Sint sinais e achad anorm ex clín e laborat	10	10	7	9	36
XIX. Lesões enven e alg out conseq causas externas	0	0	0	0	0
XX. Causas externas de morbidade e mortalidade	18	16	15	5	54
XXI. Contatos com serviços de saúde	0	0	0	0	0
Total	193	176	179	109	657

Fonte: SIM, dados parciais retirados em 18/05/18



## **SECRETARIA MUNICIPAL DE SAÚDE**

### **PROGRAMA DE ATENÇÃO À SAÚDE AUDITIVA**

Número de primeiras consultas e a demanda reprimida do Programa de Atenção à Saúde Auditiva no período de janeiro a abril de 2018:

#### **PRIMEIRA CONSULTAS**

Microrregião de Araxá: 74 (setenta e quatro)

Microrregião de Frutal: 45 (quarenta e cinco)

Microrregião de Uberaba: 142 (cento e quarenta e dois)

#### **DEMANDA REPRIMIDA**

Microrregião de Araxá: 15 (quinze)

Microrregião de Frutal: 42 (quarenta e dois)

Microrregião de Uberaba: 222 (duzentos e vinte e dois)

**SECRETARIA MUNICIPAL DE SAÚDE**

**RELATÓRIO DE JANEIRO A ABRIL DE 2018**  
**Setor de Controle e Tratamento Especiais/TFD**  
**Tratamento Fora Domicílio**

**O que é T.F.D?**

É o atendimento de saúde a ser prestado pelas Secretarias Municipais e Estaduais, à clientela exclusivamente no âmbito do SUS, quando esgotados todos os meios de tratamento ambulatorial no Município/Estado, de conformidade com o princípio da universalidade, estabelecida na Constituição Brasileira de 05/10/1998. O Município de Uberaba, através da Secretaria de Saúde, emitiu de Janeiro a abril/2018, 481 (Quatrocentos e oitenta e uma) guias de encaminhamentos de usuários para Tratamento Fora de Domicílio, sendo que neste total não estão incluídos os acompanhantes e os retornos de usuários que ficaram hospitalizados e tivemos que buscá-los após a alta hospitalar.

<b>Municípios</b>	<b>Janeiro</b>	<b>Fevereiro</b>	<b>Março</b>	<b>Abril</b>	<b>Total</b>
	<b>Nº Pac.</b>	<b>Nº Pac.</b>	<b>Nº Pac.</b>	<b>Nº Pac.</b>	
São Paulo	19	25	23	29	<b>481</b>
Ribeirão Preto	20	48	57	47	
Belo Horizonte	01	12	14	12	
Brasília	01	00	01	02	
Jaú	01	07	02	08	
Barretos	05	05	12	17	
Uberlândia	13	27	40	20	
Baurú	04	03	02	03	
Montes Claros				01	
<b>TOTAL</b>	<b>64</b>	<b>127</b>	<b>151</b>	<b>139</b>	

**SECRETARIA MUNICIPAL DE SAÚDE**

**ASSISTÊNCIA FARMACÊUTICA**

**RELATÓRIO DE DISPENSAÇÃO 1º QUADRIMESTRE 2018**

<b>PACIENTES ATENDIDOS</b>	<b>JANEIRO</b>	<b>FEVEREIRO</b>	<b>MARÇO</b>	<b>ABRIL</b>	<b>TOTAL</b>
FARMÁCIA BÁSICA	13.109	11.706	13.548	13.560	51.923
FARMÁCIA ESPECIALIZADA	376	440	434	347	1597
FARMÁCIA DA GENTE	294	409	451	187	1.341
FARMÁCIA SOLIDÁRIA (BÁSICA)	1233	1592	1790	1419	6034
FARMÁCIA SOLIDÁRIA (DOAÇÕES)	300	218	279	332	1129
FARMÁCIAS UPAs	1.582	2.235	2.786	2.700	9.303
HANSENÍASE/TUBERCULOSE	72	80	75	68	295
HIPERDIA	1725	1393	1482	1257	5857
SAMU	2398	2197	2312	2190	9097
TABAGISMO	41	67	87	107	302
<b>TOTAL GERAL:</b>					<b>86.878</b>

<b>ITENS DISPENSADOS</b>	<b>JANEIRO</b>	<b>FEVEREIRO</b>	<b>MARÇO</b>	<b>ABRIL</b>	<b>TOTAL</b>
FARMÁCIA BÁSICA	1.177.178	996.120	1.105.713	1.045.313	4.324.324
FARMÁCIA ESPECIALIZADA	38.050	43.308	48.470	39.277	169.105
FARMÁCIA DA GENTE	14892	19961	22322	9422	66597
FARMÁCIA SOLIDÁRIA (BÁSICA)	2.993	3.020	3.217	3.547	12.777
FARMÁCIA SOLIDÁRIA (DOAÇÕES)	15471	9551	12159	11954	49135
FARMÁCIAS UPAs	50788	62188	72418	65804	251198
HANSENÍASE/TUBERCULOSE	4.946	6.417	6.139	5.833	23.335
HIPERDIA	87.709	64.310	72.233	28.455	252.707
SAMU	5727	6493	6380	5698	24298
TABAGISMO	2.264	4.129	4.155	3.553	14.101
<b>TOTAL GERAL:</b>					<b>5.187.577</b>

**SECRETARIA MUNICIPAL DE SAÚDE**

**FARMÁCIA DE ACOLHIMENTO**

**1º Quadrimestre/2018**

<b>1º Quadrimestre 2018 - ADMINISTRATIVO</b>					
	<b>JANEIRO</b>	<b>FEVEREIRO</b>	<b>MARÇO</b>	<b>ABRIL</b>	<b>Total</b>
<b>Total Dispensação por item</b>	145	119	128	146	538
<b>Total Dispensação por unidade</b>	12341	11537	11059	12797	47.734

<b>1º Quadrimestre 2018 - Judicial</b>					
	<b>JANEIRO</b>	<b>FEVEREIRO</b>	<b>MARÇO</b>	<b>ABRIL</b>	<b>Total</b>
<b>Total Dispensação por item</b>	261	233	194	213	901
<b>Total Dispensação por unidade</b>	15611	14965	13036	12604	56.216

**PROGRAMA MELHOR EM CASA**

<b>Ano – 2018 – 1º Quadrimestre</b>						
<b>Mês</b>	<b>Nº pacientes (Médicos e Enfermeiros)</b>	<b>Antibiótico</b>	<b>Curativo</b>	<b>Nº pacientes (Nutricionista)</b>	<b>Nº pacientes (Fisioterapia)</b>	<b>Total de pacientes (Med+Enf+Fisio+Nutri)</b>
<b>Janeiro</b>	29	21	8	15	15	59
<b>Fevereiro</b>	39	36	3	13	16	68
<b>Março</b>	73	69	4	9	21	103
<b>Abril</b>	53	46	7	22	16	91
<b>TOTAL</b>						<b>321</b>

**SECRETARIA MUNICIPAL DE SAÚDE**

**VIGILÂNCIA EM SAÚDE AMBIENTAL**

**RELATÓRIO REFERENTE AO 1º QUADRIMESTRE/2018  
PADRÕES DE POTABILIDADE DA ÁGUA**

Parâmetro	Valores de Referência (*)
Coliformes totais	Ausência em 100 ml em 95% das amostras examinadas no mês
<i>Escherichia coli</i>	Ausência
Cloro	0,2 a 2,0 mg/L
Turbidez	Águas subterrâneas (pré-desinfecção): até 1,0 uT em 95% das amostras; Águas pós-filtração rápida (pré-desinfecção): até 0,5 uT em 95% das amostras; Sistema de distribuição - Até 5,0 uT.
Flúor	0,6 até 0,8 mg/L
pH	6,0 a 9,5

(\*) Valores baseados na Portaria 2.914/11 - MS

**CUMPRIMENTO DA DIRETRIZ NACIONAL DO PLANO DE AMOSTRAGEM -  
PARÂMETROS BÁSICOS**

PARAMETRO	META MENSAL	TOTAL NO PERÍODO	NÚMERO DE AMOSTRAS REALIZADAS NO PERÍODO <sup>(1)</sup>
<b>COLIFORMES TOTAIS</b>	36	144	198 (137,50%)
<b>ESCHERICHIA COLI</b>	36	144	198 (137,50%)
<b>TURBIDEZ</b>	36	-	0% <sup>(2)</sup>
<b>CLORO RESIDUAL LIVRE</b>	36	144	179 (124,31%)
<b>PH</b>	36	144	210 (145,83%)
<b>FLUORETO</b>	13	-	0% <sup>(3)</sup>

(1) Valores sujeitos a alterações devido à inclusão/ cadastramento de novas soluções alternativas que ainda estão pendentes.

(2) O processo de licitação para manutenção do Turbidímetro esta em andamento.

(3) O processo de licitação para aquisição dos insumos necessários para análise de fluoreto restou fracassado, impossibilitando, portanto, o monitoramento deste parâmetro.

Fonte: <http://sisagua.saude.gov.br>

## SECRETARIA MUNICIPAL DE SAÚDE

### SISTEMA DE ABASTECIMENTO PÚBLICO - AMOSTRAS FORA DO PADRÃO

PARÂMETRO	ANÁLISES REALIZADAS	AMOSTRAS PONTUAIS FORA DO PADRÃO	FORA DO PADRÃO (%)
COLIFORMES TOTAIS	189	2	1,06%
<i>ESCHERICHIA COLI</i>	189	0	0%
COLORO	178	5	2,81% (*)
TURBIDEZ	-	-	0%
PH	195	0	0%

(\*) Das 05 amostras que apresentaram valores fora do padrão de potabilidade, 04 ficaram abaixo do exigido pela portaria vigente (0,2 mg/L) e 1 acima do VMP (5 mg/L).

Fonte: <http://sisagua.saude.gov.br>

### SOLUÇÕES ALTERNATIVAS DE ABASTECIMENTO DE ÁGUA

PARÂMETRO	ANÁLISES REALIZADAS	AMOSTRAS PONTUAIS FORA DO PADRÃO	FORA DO PADRÃO (%)
COLIFORMES TOTAIS	09	09	100%
<i>ESCHERICHIA COLI</i>	09	02	22,22%
COLORO	01	01	100%
TURBIDEZ	-	-	0%
PH	09	06	66,66%

Fonte: <http://sisagua.saude.gov.br>

## SECRETARIA MUNICIPAL DE SAÚDE

### CADASTRAMENTO DE SOLUÇÕES ALTERNATIVAS COLETIVAS

#### 37 SOLUÇÕES ALTERNATIVAS CADASTRADAS

	Forma de abastecimento	Nome	Data de Registro no SISAGUA	Tipo(s) de manancial(is) utilizado(s)	Tratamento	Município(s) Abastecido(s)
1	SAA	CODAU BAIXA POVOADO	12/01/2018	SUBTERRANEO	SIM	UBERABA - MG
2	SAA	CODAU CAPELINHA DO BARREIRO	12/01/2018	SUBTERRANEO	Sim	UBERABA - MG
3	SAA	CODAU PALESTINA POVOADO	12/01/2018	SUBTERRANEO	SIM	UBERABA - MG
4	SAA	CODAU PEIROPOLIS POVOADO	12/01/2018	SUBTERRANEO	SIM	UBERABA - MG
5	SAA	CODAU POÇO UNIVERDECIDA DE	12/01/2018	SUBTERRANEO	SIM	UBERABA - MG
6	SAA	CODAU PONTE ALTA POVOADO	12/01/2018	SUPERFICIAL	SIM	UBERABA - MG
7	SAA	CODAU R10 POÇO PROFUNDO GAMELEIRA	12/01/2018	SUBTERRANEO	SIM	UBERABA - MG
8	SAA	CODAU R11 POÇO PROFUNDO UBERABA I	12/01/2018	SUBTERRANEO	SIM	UBERABA - MG
9	SAA	CODAU R6 POÇO PROFUNDO BAIRRO OLINDA	12/01/2018	SUBTERRANEO	SIM	UBERABA - MG
10	SAA	CODAU SANTA ROSA POVOADO	12/01/2018	SUBTERRANEO	SIM	UBERABA - MG

### SECRETARIA MUNICIPAL DE SAÚDE

11	SAA	CODAU SERRINHA POVOADO	12/01/2018	SUBTERRANEO	SIM	UBERABA - MG
12	SAA	CODAU UBERABA CIDADE	12/01/2018	SUPERFICIAL	SIM	UBERABA - MG
13	SAA	POÇO JARDIM ITALIA	12/01/2018	SUBTERRANEO	SIM	UBERABA - MG
14	SAA	POÇO PARQUE DAS ARUEIRAS	12/01/2018	SUBTERRANEO	SIM	UBERABA - MG
15	SAC	CAMINHÃO PIPA – OWS 4812 UBERABA – MG	30/01/2018	SUPERFICIAL	SIM	UBERABA - MG
16	SAC	LOGUM POÇO TUBE 001	21/02/2018	SUBTERRANEO	NÃO	UBERABA - MG
17	SAC	MINA DAGUA AVENIDA MARANHÃO	30/01/2018	SUPERFICIAL	NÃO	UBERABA - MG
18	SAC	MINA DAGUA BEIJA FLOR	30/01/2018	SUPERFICIAL	NÃO	UBERABA - MG
19	SAC	MINA DAGUA CARTAFINA	30/01/2018	SUBTERRANEO	NÃO	UBERABA - MG
20	SAC	MINA DAGUA MARINGA	30/01/2018	SUPERFICIAL	NÃO	UBERABA - MG
21	SAC	MINA DAGUA MG 190 I	29/01/2018	SUPERFICIAL	NÃO	UBERABA - MG
22	SAC	MINA DAGUA MG 190 II	30/01/2018	SUPERFICIAL	NÃO	UBERABA - MG
23	SAC	MINA DAGUA TANCREDO NEVES	29/01/2018	SUBTERRANEO	NÃO	UBERABA - MG
24	SAC	MINA DAGUA UNIVERDECIDA DE	30/01/2018	SUBTERRANEO	NÃO	UBERABA - MG
25	SAC	POÇO COMPLEXO INDUSTRIAL DE UBERABA	12/04/2018	SUPERFICIAL	SIM	UBERABA - MG
26	SAC	POÇO HELIO ANGOTTI	07/03/2018	SUBTERRANEO	SIM	UBERABA - MG



### SECRETARIA MUNICIPAL DE SAÚDE

27	SAC	POÇO MOSAIC UNIDADE I	07/03/2018	SUBTERRANEO	SIM	UBERABA - MG
28	SAC	POÇO MOSAIC UNIDADE II	07/03/2018	SUBTERRANEO	SIM	UBERABA - MG
29	SAC	POÇO PRAÇA UBERABA	29/01/2018	SUBTERRANEO	SIM	UBERABA - MG
30	SAC	POÇO RODOVIÁRIA UBERCOM	07/03/2018	SUBTERRANEO	SIM	UBERABA - MG
31	SAC	POÇO SENAT	07/03/2018	SUBTERRANEO	SIM	UBERABA - MG
32	SAC	POÇO SIPCAM	16/03/2018	SUBTERRANEO	SIM	UBERABA - MG
33	SAC	POÇO SUPERMERCAD O LS GUARATO	07/03/2018	SUBTERRANEO	SIM	UBERABA - MG
34	SAC	TRANSPETRO	23/02/2018	SUBTERRANEO	SIM	UBERABA - MG
35	SAC	VALE DO TIJUCO AÇUCAR E ALCOOL POÇO 2	30/01/2018	SUBTERRANEO	SIM	UBERABA - MG
36	SAC	VALE DO TIJUCO ACUCAR E ALCOOL FAZ SANTA VITORIA	29/01/2018	SUBTERRANEO	SIM	UBERABA - MG
37	SAC	VALE DO TIJUCO ACUCAR E ALCOOL POCO 01	29/01/2018	SUBTERRANEO	SIM	UBERABA - MG

Fonte: <http://sisagua.saude.gov.br>

**SECRETARIA MUNICIPAL DE SAÚDE**  
**EMERGÊNCIAS AMBIENTAIS**

**NOTIFICAÇÕES GERADAS NO FORMSUS**

DATA	OCORRÊNCIA
06/02/2018	Tombamento de caminhão BI_TREM carregado com cloreto, às margens da rodovia AMG 2595 KM 20, sentido Uberaba – Distrito Industrial 3. Não verificamos danos ambientais.
14/02/2018	O Corpo de Bombeiros compareceu à Av. Nenê Sabino, nº 2479 ao lado do Hospital Mário Palmério e encontrou incêndio no depósito do Hospital, que foi debelado. Não houve danos ambientais.
09/03/2018	Segundo informações repassadas ao NEA, ocorreu tentativa de furto de produto no Duto Obras da Transpetro KM 440 + 700m – Uberaba MG, através de derivação clandestina. O ponto foi localizado em 07/02/2018. A princípio não havia vazamento aparente.
27/03/2018	Tombamento de caminhão-tanque carregado com 23 mil litros de óleo diesel na AMG 2595, grande parte do combustível foi derramada, contaminando o solo. A Polícia Militar do Meio Ambiente, caminhões do Combate a Incêndio do Corpo de Bombeiros e a empresa Soma Ambiental estiveram presentes no local, em razão de haver risco de explosão. A empresa transportadora responsável pelo caminhão providenciou o transbordo da carga restante e será responsável pela recomposição dos danos ambientais.

Fonte: <http://formsus.datasus.gov.br>

**VIGILÂNCIA SANITÁRIA**

INSPEÇÕES VISA 1º QUADRIMESTRE	
PROGRAMADAS	REALIZADAS
946	929

\* CUMPRIMENTO DA META 80% à 100%

## SECRETARIA MUNICIPAL DE SAÚDE

### Ações Educativas do 1º quadrimestre:

#### Janeiro

Tema: Curso de Boas Práticas de Manipulação

Data: 23/01/2018

Local: Sala do Empreendedor

Tema: Curso de Boas Práticas de Manipulação (Carnaval de Uberaba)

Data: 31/01/2018

Local: Sala de Reunião Fundação Cultural de Uberaba

#### Fevereiro

Tema: Curso de Boas Práticas de Manipulação

Data: 20/02/2018

Local: Sala do Empreendedor

#### Março

Tema: Curso de Boas Práticas de Manipulação (EXPOCOLATE)

Data: 19/03/2018

Local: Uberaba Praça Shopping

Tema: Curso de Boas Práticas de Manipulação

Data: 21/03/2018

Local: Sala do Empreendedor

Tema: Semana da Água / Educação em Saúde

Data: 21 a 23/03/2018

Local: Centro de Educação e Tecnologia Ambiental

Tema: Curso de Boas Práticas de Manipulação (SINDIPAN)

Data: 28/03/2018

Local: Uberaba Praça Shopping

#### Abril

Tema: Curso de Boas Práticas de Manipulação

Data: 17/04/2018

Local: Sala do Empreendedor

Tema: Curso de Boas Práticas de Manipulação (ABCZ – 2018)

Data: 18/04/2018

Local: Centro de Eventos da Associação Brasileira de Criadores de Zebu – ABCZ

Tema: Capacitação em Estabelecimentos Ópticos

Data: 23/04/2018

Local: Auditório da Seção de Educação da Saúde (SMS)

## SECRETARIA MUNICIPAL DE SAÚDE

### ATENÇÃO PSICOSSOCIAL

#### DEMONSTRATIVO DE AÇÕES REFERENTES AO 1º QUADRIMESTRE DE 2018

- 1. Inauguração da obra do CAPS AD III** em 06/04/18 no bairro Josa Bernardino no valor de R\$ 1.112.000,00 (um milhão cento e doze mil reais): sede própria, serviço já existente.;
- 2. Investimento em Recursos Humanos** – designação de equipe para a Unidade de Acolhimento, UAI: 01 psicólogo, 01 terapeuta ocupacional, 01 assistente social, 04 técnicos em enfermagem, 02 vigias, 02 auxiliares de serviços gerais;
- 3. Manutenção e fortalecimento de atendimentos psicológicos na Atenção Básica e Especializada:** atendimentos psicológicos estão sendo potencializados e revistos, para privilegiando atendimentos em grupos, visando reversão do modelo de atenção. A média de atendimentos atual é:

33 psicólogas na Atenção Básica  
09 psicólogas na Atenção Especializada  
15 psicólogas nos 3 CAPS

---

**Total:** 57 psicólogas x 5 atendimentos/dia cada = **285 atendimentos/dia**  
**1.425 atendimentos/semana**  
**31.350 atendimento/mês**

- 4. Educação continuada dos Psicólogos** com encontros mensais: investimento na qualidade da conduta dos profissionais e preparação para o reordenamento assistencial em saúde mental na Atenção Básica;
- 5. Realização do “Janeiro Branco”, Mês de Promoção da Saúde Mental:** campanha de mobilização da sociedade em favor da saúde mental;
- 6. Início do reordenamento da RAPS, Rede de Atenção Psicossocial:** redistribuição dos psicólogos na Atenção Básica com reorganização das ações de saúde mental nos NASFs, lotando 03 psicólogos em cada núcleo. Recomposição dos ambulatórios de psiquiatria que até então funcionavam nas URS, passando os mesmos a serem denominados Núcleos Ambulatoriais de Atenção Psicossocial sendo estes em número de 03 e contando com 01 psiquiatra e 04 psicólogos em cada.

## SECRETARIA MUNICIPAL DE SAÚDE

- 7. Ampliação das ações do Matriciamento da Saúde Mental:** extensão das ações de supervisão da assistência em saúde mental pelas Equipes de Saúde da Família em todas as unidades de Atenção Básica por médico psiquiatra e psicóloga com vistas ao cuidado e diminuição da lógica de encaminhamentos desnecessários para atenção especializada que produzem filas, agravos e desassistência;
  
- 8. Manutenção e fortalecimento do Grupo Condutor da RAPS, Rede de Atenção Psicossocial:** grupo de trabalho composto pelos 04 CAPS, SAMU, Bombeiros, UPAs, Hospital Mário Palmério, Serviço Integrado Maria Modesto Cravo (Sanatório), Atenção Especializada, Atenção Básica, Regulação e Auditoria. Conta com reuniões mensais de discussão e afinamento de fluxos, visando integração assistencial, integralidade do cuidado e facilitação do acesso à população;

**SECRETARIA MUNICIPAL DE SAÚDE**

**ATENDIMENTOS UPA'S**

<b>Relatório de Atendimento - Classificação – UPA Mirante</b>	
Quantidade: 50587	Período: 01/01/2018 até 30/04/2018
<b>Prioridade</b>	<b>Quantidade</b>
Amarelo	13489
Azul	198
Branco	682
Laranja	3030
Não informado	3557
Orientações/vacinas	1580
Verde	27312
Vermelho	739

<b>Relatório de Atendimento - Classificação – UPA São Benedito</b>	
Quantidade: 40901	Período: 01/01/2018 até 30/04/2018
<b>Prioridade</b>	<b>Quantidade</b>
Amarelo	10354
Azul	788
Branco	610
Laranja	3159
Não informado	3425
Orientações/vacinas	1048
Verde	18900
Vermelho	2617

**SECRETARIA MUNICIPAL DE SAÚDE**

**PACTO INTERFEDERATIVO 2018**

<b>INDICADOR</b>	<b>META 2018 (Anual)</b>	<b>RESULTADO Parcial – 1º quadrimestre 2018</b>
TAXA DE MORTALIDADE PREMATURA (<70 ANOS) PELO CONJUNTO DAS 4 PRINCIPAIS DOENÇAS DO APARELHO CIRCULATÓRIO, CÂNCER, DIABETES E DOENÇAS RESPIRATÓRIAS CRÔNICAS). Códigos: E10-E14; C00-C97; I00-I97; J30-J98.	325,68	Monitoramento: Anual Avaliação: Anual
PROPORÇÃO DE ÓBITOS DE MULHERES EM IDADE FÉRTIL (MIF) INVESTIGADOS	90%	23 óbitos 21 investigados 91,3%, demais ainda no prazo.
PROPORÇÃO DE REGISTRO DE ÓBITOS COM CAUSA BÁSICA DEFINIDA	90%	94,98%  Fonte: SIM, data de acesso: 16/05/2018
PROPORÇÃO DE VACINAS DO CALENDÁRIO BÁSICO DE VACINAÇÃO DA CRIANÇA COM COBERTURAS VACINAIS ALCANÇADAS	100%	Monitoramento: Anual. Avaliação: Anual.
PROPORÇÃO DE CASOS DE DOENÇAS DE NOTIFICAÇÃO COMPULSÓRIA IMEDIATA (DNCI) ENCERRADAS EM ATÉ 60 DIAS APÓS NOTIFICAÇÃO	85%	98,90%  Fonte: SINAN, acesso 16/05/2018

**SECRETARIA MUNICIPAL DE SAÚDE**

<b>INDICADOR</b>	<b>META 2018 (Anual)</b>	<b>RESULTADO Parcial – 1º quadrimestre 2018</b>
PROPORÇÃO DE CURA DOS CASOS NOVOS DE HANSENÍASE DIAGNOSTICADOS NOS ANOS DAS COORTES	90%	Monitoramento: anual. Avaliação: anual.
NÚMERO DE CASOS NOVOS DE SÍFILIS CONGÊNITA EM MENORES DE UM ANO DE IDADE	47	Monitoramento: Anual. Avaliação: Anual.
NÚMERO DE CASOS NOVOS DE AIDS EM MENORES DE 5 ANOS	0	Monitoramento: Anual. Avaliação: Anual.
PROPORÇÃO DE ANÁLISES REALIZADAS EM AMOSTRAS DE ÁGUA PARA CONSUMO HUMANO QUANTO AOS PARÂMETROS COLIFORMES TOTAIS, CLORO RESIDUAL LIVRE E TURBIDEZ	100%	COLIFORMES TOTAIS 137,50% ESCHERICHIA COLI 137,50% CLORO RESIDUAL LIVRE 124,31%
RAZÃO DE EXAMES CITOPATOLÓGICOS DO COLO DO ÚTERO EM MULHERES DE 25 A 64 ANOS E A POPULAÇÃO DA MESMA FAIXA ETÁRIA	0,46	0,08 Fonte: SIA/SUS Acesso em 18/05/2018 OBS: os dados estão disponíveis no Sistema até o mês de março
RAZÃO DE EXAMES DE MAMOGRAFIA DE RASTREAMENTO REALIZADOS EM MULHERES DE 50 A 69 ANOS E POPULAÇÃO DA MESMA FAIXA ETÁRIA	0,33	0,15 Fonte: SIA/SUS Acesso em 18/05/2018 OBS: os dados estão disponíveis no Sistema até o mês de março



## SECRETARIA MUNICIPAL DE SAÚDE

INDICADOR	META 2018 (Anual)	RESULTADO Parcial – 1º quadrimestre 2018
PROPORÇÃO DE PARTO NORMAL NO SUS E NA SAÚDE SUPLEMENTAR	35,88%	34,69% Fonte: SINASC, acesso 16/05/2018
PROPORÇÃO DE GRAVIDEZ NA ADOLESCÊNCIA ENTRE AS FAIXAS ETÁRIAS 10 A 19 ANOS	15,77%	Monitoramento: Anual. Avaliação: Anual.
TAXA DE MORTALIDADE INFANTIL	11,30	Monitoramento: Anual. Avaliação: Anual.
NÚMERO DE ÓBITOS MATERNOS EM DETERMINADO PERÍODO E LOCAL DE RESIDÊNCIA	2	01 óbito
COBERTURA POPULACIONAL ESTIMADAS PELAS EQUIPES DE ATENÇÃO BÁSICA	60%	64,12% Fonte: e-gestor Atenção Básica Acesso em 18/05/18
COBERTURA DE ACOMPANHAMENTO DAS CONDICIONALIDADES DE SAÚDE DO PROGRAMA BOLSA FAMÍLIA	80%	Monitoramento: Semestral Avaliação: anual
COBERTURA POPULACIONAL ESTIMADA DE SAÚDE BUCAL NA ATENÇÃO BÁSICA	61,33%	62,92% Fonte: e-gestor Atenção Básica Acesso em 18/05/18
PERCENTUAL DE MUNICÍPIOS QUE EXECUTAM AS AÇÕES DE VIGILÂNCIA SANITÁRIA CONSIDERADAS NECESSÁRIAS A TODOS OS MUNICÍPIOS	100%	Monitoramento: semestral Avaliação: anual
NÚMERO DE CICLOS QUE ATINGIRAM MÍNIMO DE 80% DE COBERTURA DE IMÓVEIS VISITADOS PARA CONTROLE VETORIAL DA DENGUE	6	0
PROPORÇÃO DE PREENCHIMENTO DO CAMPO “OCUPAÇÃO” NAS NOTIFICAÇÕES DE AGRAVOS RELACIONADOS AO TRABALHO	95%	100% Fonte: SINAN, acesso 16/05/2018